

**നമസ്കാരം,  
മയിത്ത് പരിപാലനം.  
രീതികളും പ്രാർഥനകളും.**

ഏകദൈവത്തിന്റെ സൃഷ്ടികളിൽ പ്രധാനപ്പെട്ട രണ്ട് വിഭാഗങ്ങളാണ് ജീനുകളും മനുഷ്യരും. അവ രണ്ടിനെയും എന്തിനുവേണ്ടി സൃഷ്ടിച്ചുവെന്ന് ഏകദൈവം ഇങ്ങനെ വ്യക്തമാക്കുന്നു:

*“ജീനുവർഗത്തെയും മനുഷ്യവർഗത്തെയും എനിക്ക് ആരാധനയർപ്പിക്കാനല്ലാതെ ഞാൻ സൃഷ്ടിച്ചിട്ടില്ല.” (ഖുർആൻ, 51:56)*

സ്രഷ്ടാവായ ഏകദൈവത്തിൽ വിശ്വസിച്ചും അവനെ മാത്രം ആരാധിച്ചും അവനോട് മാത്രം പ്രാർഥിച്ചും ജീവിക്കാൻ എല്ലാ മനുഷ്യരും ബാധ്യസ്ഥരാണ്. ഏതെങ്കിലും വർഗാടിസ്ഥാനത്തിലുള്ള നിർണയമല്ല അത്. മൊത്തം മനുഷ്യരോടുള്ള നിർദ്ദേശമാണ്. ആ നിർദ്ദേശമനുസരിച്ച് ജീവിക്കുന്നവനു മാത്രമേ ഐഹികക്ഷേമവും പാരത്രികമോക്ഷവും ലഭിക്കുകയുള്ളൂ.

ഏകദൈവം പല ആരാധനാരീതികളും മനുഷ്യർക്ക് നിർണയിച്ചുകൊടുത്തിട്ടുണ്ട്. അവയിൽ പ്രധാനമത്രെ നമസ്കാരം.

ഒരു ഏകദൈവവിശ്വാസി തന്റെ സ്രഷ്ടാവുമായി നടത്തുന്ന അഭിമുഖമാണ് നമസ്കാരം. അതിലൂടെയാണ് അവൻ തന്റെ ഒരു ദിനം ആരംഭിക്കുന്നതും യജമാനനുമായുള്ള ബന്ധം പുതുക്കുന്നതും. അവനോടുള്ള തന്റെ വിധേയത്വം പ്രഖ്യാപിക്കുന്നതും അതിലൂടെതന്നെയാണ്. ഉപരി, അവനെ സംബന്ധിച്ച സ്മരണ സദാ മനസ്സിൽ നിലനിറുത്തുന്നതും പ്രസ്തുത ആരാധനാകർമ്മങ്ങൾ മനുഷ്യനെ സഹായിക്കുന്നു.

**എന്താണ് നമസ്കാരം?**

“അസ്സുലാത്ത്” എന്നാണ് നമസ്കാരത്തിന്റെ അറബിപദം. പ്രാർഥന എന്നത്രെ ഭാഷാപരമായി അതിന്റെ അർത്ഥം. നിർണിതവും കൃത്യവുമായ രീതിയിൽ ഖുർആനും മറ്റു പ്രാർഥനകളും ഉരുവിട്ടുകൊണ്ടുള്ള അനുഷ്ഠാനമാണത്.

മനുഷ്യൻ എല്ലാ തെറ്റുകുറ്റങ്ങളിൽനിന്നും ചിത്ത കർമ്മങ്ങളിൽനിന്നും സംസ്കൃതനായി, തന്റെ യജമാനനായ ഏകദൈവത്തെ സംബന്ധിച്ച സ്മരണ മനസ്സിൽ നിലനിറുത്തി, താനും അവനും തമ്മിലുള്ള ബന്ധം സുദൃഢമാക്കി അവന്റെ ഇഷ്ടദാസനായി ജീവിക്കുകയത്രെ നമസ്കാരം കൊണ്ട് പ്രധാനമായും ഉദ്ദേശിക്കുന്നത്.

തന്റെ നമസ്കാരത്തിലൂടെ ഒരാൾ ഏകദൈവത്തോടുള്ള ഭക്തിയും വിധേയത്വവും സമർപ്പണവും അടിമത്തവുമൊക്കെയാണ് പ്രകടിപ്പിക്കുന്നത്. നമസ്കാരത്തിലുപരി അതിനു യോജിച്ച ഒരു രീതി വേറെയില്ല. അതിനാലാണ് ഏകദൈവവിശ്വാസിയുടെ അടിസ്ഥാന ആരാധനയായി നമസ്കാരത്തെ നിശ്ചയിച്ചത്.

നമസ്കാരത്തെ സംബന്ധിച്ച് ഖുർആൻ പ്രസ്താവിച്ചു:

*“നിശ്ചയം, ഞാനാകുന്നു അല്ലാഹു. ഞാനല്ലാതെ ഒരു ആരാധ്യനുമില്ല. അതിനാൽ എന്നെ നീ ആരാധിക്കുകയും എന്നെ സ്മരിക്കുന്നതിനായി നമസ്കാരം മുറപ്രകാരം നിർവഹിക്കുകയും ചെയ്യുക. - അധ്യായം 20: 14*

*“നിസ്സംശയം, നമസ്കാരം നീചവും നിഷിദ്ധവുമായ കാര്യങ്ങളിൽനിന്ന് മനുഷ്യനെ തടയുന്നു.”*

## നമസ്കാരത്തിന്റെ പ്രാധാന്യം

ഒരാൾ ഏകദൈവത്തെ തന്റെ യജമാനനായി അംഗീകരിച്ചാൽ അയാൾക്ക് നമസ്കാരം നിർബന്ധമായി. അല്ലാഹുവാണ് തന്റെ സാക്ഷാൽ ആരാധനയും യജമാനനും എന്ന സാക്ഷ്യത്തിന് ശേഷമുള്ള കർമ്മപരമായ സാക്ഷ്യമാണ് നമസ്കാരം.

ഏതവസ്ഥയിലായാലും നമസ്കാരം ഒഴിവാക്കാൻ പാടില്ലാത്തതാകുന്നു. ഏകദൈവ വിശ്വാസിയും ദൈവനിഷേധിയും തമ്മിലുള്ള അടിസ്ഥാനവ്യത്യാസം നമസ്കാരമാകുന്നു. ഏകദൈവത്തിൽ വിശ്വാസമർപ്പിച്ച ഒരാൾ എവിടെയായാലും നമസ്കാരത്തിനുള്ള സമയമായാൽ ഉടനെ അത് നിർവഹിക്കുക തന്നെ വേണം. കാരണം, അത് ഏകദൈവത്തിന്റെ അവകാശവും വിശ്വാസിയുടെ ബാധ്യതയാകുന്നു. പരലോകവിചാരണയിൽ നമസ്കാരത്തെപ്പറ്റിയാണ് ഒരാൾ ആദ്യം വിസ്തരിക്കപ്പെടുക.

നമസ്കരിക്കാത്തവൻ ദൈവത്തിങ്കൽ വിശ്വാസിയാവുകയില്ല. കാരണം, ദൈവിക കല്പനയിൽ മർദ്ദപ്രധാനമായ കൃത്യമാണയാൾ ഉപേക്ഷിച്ചത്. പ്രവാചകൻ മുഹമ്മദ് (സ)ന്റെ കാലത്ത് മുസ്ലിമിനെയും അല്ലാത്തവരെയും തിരിച്ചറിയാനുള്ള മാർഗം നമസ്കാരമായിരുന്നു. ഇന്നും അതുതന്നെയാണ് ഉപാധി.

കൃത്യനിഷ്ഠയോടെ നമസ്കരിക്കുന്ന ഒരു വിശ്വാസിക്ക് മാത്രമേ ദൈവത്തിന്റെ എല്ലാ കല്പനകളും സിരസാവഹിക്കുവാൻ സാധിക്കുകയുള്ളൂ നമസ്കാരം ഉപേക്ഷിക്കുന്നവൻ തന്റെ വിശ്വാസത്തെ നശിപ്പിക്കുകയാണ് ചെയ്യുന്നത്. ഉപരി ദൈവത്തിനുള്ള തന്റെ ദാസ്യത്തെ നിരാകരിക്കുകയാണ് അയാൾ ചെയ്യുന്നത്. അതീവ ഗുരുതരമായ കുറ്റമാണത്.

മനുഷ്യർ ഏകദൈവത്തിന്റെ നിഷ്കളങ്കരായ അടിമകളായാണ് ജനിക്കുന്നത്. അതിനാൽ തന്നെ ഒരു സന്ദർഭത്തിലും നിഷ്കളങ്കദാസ്യത്തിൽനിന്ന് നാം സ്വതന്ത്രരാകാൻ ശ്രമിക്കരുത്. അവന്റെ ആജ്ഞാനുവർത്തിയാകുന്നതിൽനിന്ന് മുക്തരാകാനും മുതിരരുത്. പ്രവാചകൻ മുഹമ്മദ് (സ) പഠിപ്പിച്ചു: “നമുക്കും (ഏകദൈവവിശ്വാസികൾ) അവർക്കും (ദൈവനിഷേധികൾ) ഇടയിലുള്ള വ്യത്യാസത്തിന്റെ ഏക കരാർ നമസ്കാരമാകുന്നു. ആർ അത് ഉപേക്ഷിച്ചുവോ അവൻ ദൈവനിഷേധിയാകുന്നു.”

അല്ലാഹു പറഞ്ഞു:

*“തീർച്ചയായും സത്യവിശ്വാസികൾ വിജയിച്ചിരിക്കുന്നു. അവർ തങ്ങളുടെ നമസ്കാരത്തിൽ കൃത്യനിഷ്ഠയുള്ളവരാകുന്നു.”* (ഖുർആൻ)

പ്രധാനപ്പെട്ട നാല് കാര്യങ്ങൾ അതിലുണ്ട്.

ഒന്ന്, ഞാൻ നിന്റെ മാത്രം ദാസനാകുന്നു എന്ന തന്റെ പ്രഖ്യാപനം ദൈവസമക്ഷം സമർപ്പിക്കാൻ ഒരാൾക്ക് സാധിക്കുന്നത് നമസ്കാരത്തിലൂടെയാകുന്നു.

രണ്ട്, ഏകദൈവത്തിനു മാത്രം കീഴ്വണങ്ങി ജീവിക്കുകയും അവനെ സദാ ഓർക്കുകയും അതുവഴി പിശാചിൽനിന്നും ദുഷിച്ച ജീവിതചുറ്റുപാടുകളിൽനിന്നും മ്ളേഹവൃത്തികളിൽനിന്നും ഒരാൾ മോചിതനാകുന്നത് നമസ്കാരം മുഖേനയാകുന്നു.

മൂന്ന്, തന്റെ തെറ്റുകുറ്റങ്ങൾ പൊറുത്തുതരണമെന്നും ഏകദൈവത്തിന് ഇഷ്ടകരമായ പാതയിലൂടെ ജീവിക്കാൻ ഉതവി നല്കണമെന്നും ജീവിതമാസകലം അവന്റെ അനുഗ്രഹം ലഭിക്കണമെന്നും വിശ്വാസി ആവശ്യപ്പെടുന്നതും നമസ്കാരത്തിലൂടെയാണ്.

നാല്, ഐഹികക്ഷേമവും പാരത്രികമോക്ഷവും നേടാനാകുന്നതും നമസ്കാരം കൃത്യമായി നിർവഹിക്കുന്നതിലൂടെയാകുന്നു.

## സദ്ഫലങ്ങൾ

നമസ്കാരത്തിന്റെ സദ്ഫലങ്ങൾ അനേകമാണ്. പ്രധാനപ്പെട്ട ഒരു ആരാധനാ കർമ്മം എന്നതിനപ്പുറം മനുഷ്യസംസ്കാരവും അവന്റെ മോക്ഷവും വിജയവുമായി അതിന് ഏറെ ബന്ധമുണ്ട്.

ഒരിക്കൽ പ്രവാചകൻ തന്റെ അനുയായികളോട് തിരക്കി: നിങ്ങൾ ചിന്തിച്ചിട്ടുണ്ടോ? നിങ്ങളുടെ വീടുകളുടെ കവാടത്തിനടുത്തു കൂടെ ഒരു നദി ഒഴുകുന്നു. നിങ്ങളിൽ ഒരാൾ അതിൽ ഇറങ്ങി ദിനേന അഞ്ചുനേരം കുളിക്കുന്നു. അയാളുടെ ശരീരത്തിൽ വല്ല അഴുക്കും അവശേഷിക്കുമോ? അനുയായികൾ ഇല്ലെന്നു മറുപടി പറഞ്ഞു. അവിടന്ന് തുടർന്നു: അതുപോലെയാണ് ദിനേന അഞ്ചുനേരത്തെ നമസ്കാരത്തിന്റെ കാര്യവും. അവമൂലം അല്ലാഹു പാപങ്ങൾ മാന്യമാക്കിയെന്നു.” (ബുഖാരി, മുസ്ലിം)

ഖുർആൻ പറഞ്ഞു:

“നിസ്സംശയം, നമസ്കാരം നിചവും നിഷിദ്ധവുമായ കാര്യങ്ങളിൽനിന്ന് മനുഷ്യനെ തടയുന്നു.”

“തീർച്ചയായും സത്യവിശ്വാസികൾ വിജയിച്ചിരിക്കുന്നു. അവർ തങ്ങളുടെ നമസ്കാരത്തിൽ സൂക്ഷ്മതയുള്ളവരാകുന്നു.”

ഏകദൈവവിശ്വാസം പൂർണ്ണമാകുന്നത് നമസ്കാരത്തിലൂടെ മാത്രമാകുന്നു. വിശ്വാസവും കർമ്മവും ഒരുപോലെ പ്രാധാന്യമുള്ള ദൈവികജീവിതവ്യവസ്ഥയുടെ നേടും തുണാകുന്നു അത് എന്നതാണ് കാരണം. അത് ഇല്ലാതായാൽ പ്രസ്തുത ജീവിതവ്യവസ്ഥയും തകരും.

മനസ്സിൽ സദാസമയവും ദൈവസ്മരണ നിലനിർത്തുന്നതിൽ നമസ്കാരം മറ്റുള്ള ആരാധനകളെക്കാൾ ഏറെ പ്രയോജനകരമാണ്. മനുഷ്യമനസ്സിനെ ദൈവത്തിൽനിന്ന് വിമുഖനാക്കുകയല്ല, കൂടുതൽ സമീപ സ്ഥാനാക്കുകയാണ് അത് ചെയ്യുന്നത്.

മനസ്സിൽ തെറ്റുകളോട് വിരക്തിയും നന്മയോട് പ്രതിപത്തിയും വളർത്തുന്നതിൽ നമസ്കാരത്തിന് വലുതായ സ്ഥാനമുണ്ട്. ഏകദൈവത്തിൽനിന്നുള്ളതെന്ന് ബോധ്യപ്പെട്ട മുഴുവൻ കല്പനകളും യഥാവിധി നിർവഹിക്കാൻ അത് മനുഷ്യനെ പ്രാപ്തനാക്കുന്നു.

താൻ ഏകദൈവത്തിന്റെ നിഷ്കളങ്കദാസനാണെന്ന ബോധം അത് മനസ്സിൽ വളർത്തിയെടുക്കുകയും ജീവിതത്തിൽ ഉടനീളം വിശുദ്ധി പുലർത്താൻ അവനെ പ്രാപ്തനാക്കുകയും ചെയ്യുന്നു.

മനുഷ്യരുടെ വിമോചനത്തിനായി ഏകദൈവം അവതരിപ്പിച്ച വിശുദ്ധ ഖുർആൻ ഉപകാരപ്പെടുന്നത് നമസ്കരിക്കുന്നവർക്കു മാത്രമാണെന്ന് ഖുർആൻ വ്യക്തമാക്കി. മനുഷ്യകർമ്മങ്ങൾക്കു പരലോകത്ത് പ്രതിഫലം ലഭിക്കുന്നത് നമസ്കാരത്തെ ആസ്പദിച്ചാണ്.

അടിമയെ സ്വർഗാവകാശിയാക്കുന്നത് നമസ്കാരത്തിന്റെ തോതനുസരിച്ചാകുന്നു. കാരണം, ഏകദൈവത്തിന്റെ ദാസ്യം യഥാവിധി നിർവഹിക്കാൻ സാധിക്കുന്നത് നമസ്കാരക്കാർക്ക് മാത്രമാകുന്നു. അവന്റെ അനുസരണയുള്ള ദാസന്മാർക്കു മാത്രം ഒരുക്കപ്പെട്ടതാണല്ലോ സ്വർഗം.

ഏകദൈവവിശ്വാസി തന്റെ യജമാനനോട് നടത്തുന്ന പ്രാർഥനകളിൽ അധികവും സ്വീകരിക്കപ്പെടുന്നത് നമസ്കാരവുമായി ബന്ധപ്പെട്ട സമയങ്ങളിലാണ്.

ഏകദൈവവിശ്വാസിയായ ഒരാൾ തന്റെ നാഥനുമായി അഭിമുഖം നടത്തുന്നത് നമസ്കാരത്തിലൂടെയാണ്. അതിലൂടെയാണ് അവൻ തന്റെ മനസ്സ് തുറക്കുന്നത്. തന്റെ ആവശ്യങ്ങൾ നിരത്തുന്നത്.

### സാമൂഹികവശങ്ങൾ

ശ്രദ്ധാർഹമായ ചില സാമൂഹിക വശം കൂടിയുണ്ട് നമസ്കാരത്തിന്. പള്ളിയിൽ ഒരു ലിഡറുടെ (ഇമാം) കീഴിൽ അണിയായി നിന്നുകൊണ്ടാണ് വിശ്വാസികൾ നമസ്കരിക്കുന്നത്. പ്രസ്തുത അണിയിൽ പാവപ്പെട്ടവനും ധനാഘൃനും കുബേരനും പണ്ഡിതനും പാമരനും നേതാവും നീതനും തൊഴിലാളിയും തൊഴിലുടമയും ഭരണാധികാരിയും ഭരണിയനും കറുത്തവനും വെളുത്തവനും എന്നുവേണ്ട സമൂഹത്തിലെ നാനാതുറകളിലും

ഉള്ളവർ അടുത്തടുത്താണ് നിൽക്കുന്നത്. അവിടെ ആർക്കും ഒരു തരത്തിലുമുള്ള പ്രത്യേകതയും ഇല്ല. എല്ലാവരും ഒരു ചീർപ്പിലെ പല്ലുപോലെ തുല്യരാണ്.

ആ നിറുത്തത്തിൽ അവരുടെ മനസ്സിൽ ഒരേ വികാരമാണുള്ളത്- ഞങ്ങളെല്ലാം മനുഷ്യരാണ്, ദൈവദാസന്മാർ. അവന്റെ ദൈവപ്രീതിയാണ് എല്ലാവരുടെയും ലക്ഷ്യം എന്ന ഒരേയൊരു വികാരം മാത്രം.

നമസ്കാരത്തിന്റെ ഈ അണിയിൽ ആളുകൾ ഏതു വിധത്തിലാണോ അതേ വിധത്തിലുള്ള സാഹോദര്യം സാമൂഹ്യജീവിതത്തിലും സംജാതമാകണം എന്നതാണ് നമസ്കാരത്തിന്റെ ഒന്നാമത്തെ തേട്ടം. അഥവാ സാഹോദര്യം നിലനിൽക്കുന്ന സാമൂഹികാന്തരീക്ഷം ഉണ്ടാകണം. പരസ്പരം സ്നേഹിക്കുകയും അവകാശങ്ങൾ വകവെച്ചുകൊടുക്കുകയും ആദരിക്കുകയും ചെയ്യുന്ന ഉത്തമസമൂഹത്തിന്റെ നിർമ്മിതി അതിലൂടെ സാധിക്കണം എന്നുതന്നെയാണ് സർവശക്തൻ ഇച്ഛിക്കുന്നത്.

നമസ്കരിച്ചുകൊണ്ടിരിക്കെ നടത്തുന്ന പ്രാർഥനകളിൽ സമൂഹത്തെ മുഴുവനുമായാണ് സ്മരിക്കുന്നത്. “ഞങ്ങളെ നേർമാർഗത്തിലാക്കേണമേ”, “മുഴുവൻ സച്ചരിതർക്കും ദൈവത്തിന്റെ അനുഗ്രഹകടാക്ഷങ്ങൾ ഉണ്ടാകട്ടെ” എന്നിങ്ങനെ. ഈ മാനുഷിക പ്രതിപത്തി മുറ്റിനിൽക്കുന്ന ആരാധനാരംഗം മനുഷ്യന്റെ ബാഹ്യാന്തരങ്ങളെ സംസ്കരിക്കാനും അവരെ ഒത്തൊരുമയുള്ള സമൂഹമാക്കി മാറ്റാനും ഏറെ പര്യാപ്തവുമാണ്.

### അഞ്ചു നേരത്തെ നമസ്കാരം

അഞ്ചു നേരത്തെ നമസ്കാരമാണ് ഖുർആൻ നിർബന്ധമാക്കിയിട്ടുള്ളത്. അവയുടെ പേരും സമയവും സമയവും യഥാക്രമം താഴെ ചേർക്കുന്നു.

**ഫജർ:** പ്രഭാതം പൊട്ടിവിടരുന്നതിനു മുമ്പാണ് ഇതിന്റെ സമയം. സൂര്യോദയത്തോടെ അതിന്റെ സമയം അവസാനിക്കുന്നു. രണ്ട് റക്അത്താണിത്.

**ജുഹ്ദ്:** സൂര്യൻ ആകാശമധ്യത്തിൽനിന്നും തെറ്റുന്നതു മുതൽ പൂർവാഹ്നം വരെയാണ് ഇതിന്റെ സമയം. നാല് റക്അത്താണിത്.

**അസ്റ്റ്:** പൂർവാഹ്നം മുതൽ സൂര്യൻ ചെങ്കുതിർ വർണമാകുന്നതു വരെയാണ് അസ്റ്റ് റിന്റെ സമയം. നാല് റക്അത്താണിത്.

**മഗ്രിബ്:** സൂര്യാസ്തമയം മുതൽ അസ്തമയശോഭ നിങ്ങുന്നതു വരെയാണ് ഇതിന്റെ സമയം. മൂന്ന് റക്അത്താണിത്.

**ഇശാ:** അസ്തമയശോഭ മാഞ്ഞു മുതൽ അർദ്ധരാത്രി വരെയാണ് ഇതിന്റെ സമയം. നാല് റക്അത്താണിത്.

### രൂപവും അതിൽ ചൊല്ലുന്നതും

നമസ്കരിക്കാൻ നിന്നാൽ ഏത് നമസ്കാരമാണോ നമസ്കരിക്കുന്നത് അത് നമസ്കരിക്കുന്നു എന്ന് മനസ്സിൽ കരുതണം. ഉദാഹരണം: ജുഹ്ദ് ഫർദ്നമസ്കാരം നാല് റക്അത് അല്ലാഹുവിനു വേണ്ടി വിബ്ലക് മുനിട്ട് ഞാൻ നമസ്കരിക്കുന്നു എന്ന് മനസ്സിൽ കരുതുക. തുടർന്ന് അല്ലാഹു അക്ബർ (അല്ലാഹുവാണ് ഏറ്റവും വലിയവൻ) എന്നു ചൊല്ലി കൈകൾ രണ്ടും ചുമലിനോളം ഉയർത്തി, നെഞ്ചിലോ നെഞ്ചിന് താഴെയോ കെട്ടുക.

തുടർന്ന് പ്രാരംഭ പ്രാർഥന ഇപ്രകാരം ചൊല്ലുക:

سُبْحَانَكَ اللَّهُمَّ وَبِحَمْدِكَ وَتَبَارَكَ اسْمُكَ وَتَعَالَى جَدُّكَ، وَلَا إِلَهَ إِلَّا اللَّهُ



സുബ്ഹാനകല്ലാഹുമ്മ വബിഹംദിക വതബറകസ്മുക വതആലാ ജദുക, വലാഇലാഹ ഗയ്റുക.

(അല്ലാഹുവേ, നീയാണ് പരിശുദ്ധൻ. സർവസ്തുതിയും മഹിമയും നിനക്കാകുന്നു. നിന്റെ നാമം ഏറ്റവും അനുഗൃഹീതം. നിന്റെ മഹത്വവും മേന്മയും സർവത്തെയും കവച്ചുവെക്കുന്നു. നീയല്ലാതെ വേറെ ഒരു ആരാധ്യനുമില്ല.)

തുടർന്ന് ഫാതിഹ ഓതുക.

أعوذ بالله من الشيطان الرجيم അളുദു ബില്ലാഹി മിനശൈറ്റാനിർറജീം ശപിക്കപ്പെട്ട പിശാചിൽനിന്ന് ഞാൻ അല്ലാഹുവിൽ ശരണം തേടുന്നു.

بِسْمِ اللَّهِ الرَّحْمَنِ الرَّحِيمِ ബിസ്മില്ലാഹിർറഹ്മാൻററഹീം പരമകാരുണികനും കരുണാനിധിയുമായ അല്ലാഹുവിന്റെ നാമത്തിൽ.

الْحَمْدُ لِلَّهِ رَبِّ الْعَالَمِينَ അൽഹംദു ലില്ലാഹി റബ്ബിൽ ആലമീൻ. സ്തുതിയഖിലം അല്ലാഹുവിന് മാത്രമാണ്, സർവലോകങ്ങളുടെയും ഉടമസ്ഥൻ.

الرَّحْمَنِ الرَّحِيمِ അർറഹ്മാൻററഹീം പരമകാരുണികൻ. കരുണാനിധി.

مَالِكِ يَوْمِ الدِّينِ മാലികി യൗമിദ്ദീൻ. വിധിദിനത്തിന്നധിപൻ.

إِيَّاكَ نَعْبُدُ وَإِيَّاكَ نَسْتَعِينُ ഇയ്യാക നഅബൂദു വ ഇയ്യാക നസ്തഇഅൻ നീനെ മാത്രം ഞങ്ങൾ ആരാധിക്കുന്നു, നീന്നോട് മാത്രം ഞങ്ങൾ സഹായംതേടുന്നു.

اهْدِنَا الصِّرَاطَ الْمُسْتَقِيمَ ഇഹ്ദിനസ്സീറാത്തുൽ മുസ്തഖീം നീ ഞങ്ങളെ നേർവഴിയിൽ നയിക്കേണമേ.

صِرَاطَ الَّذِينَ أَنْعَمْتَ عَلَيْهِمْ غَيْرِ الْمَغْضُوبِ عَلَيْهِمْ وَلَا الضَّالِّينَ സ്വീറാത്തുല്ലദീന അൻഅത്ത അലൈഹിം, ഗയ്രിൽ മഗ്ജുബി അലൈഹിം, വലദ്ദാല്ലീൻ. നീ അനുഗ്രഹിച്ചവരുടെ വഴിയിൽ. നിന്റെ കോപത്തിനിരയായവരുടെയും പിഴച്ചവരുടെയും മാർഗത്തിലല്ല.

آمِينَ ആമീൻ അല്ലാഹുവേ, നീ എന്റെ പ്രാർഥന സ്വീകരിക്കേണമേ.

അതിനു ശേഷം ഖുർആനിൽനിന്ന് മനഃപാഠമുള്ള ഏതെങ്കിലും ഭാഗം ഓതുക.

തുടർന്ന് അല്ലാഹു അക്ബർ എന്നു ചൊല്ലി കുനിയുക. മുതുകു കുനിച്ച് കൈപ്പത്തികൾ രണ്ടും കാൽമുട്ടിൽ വെച്ച് നിരപ്പായി നില്ക്കുക. നോട്ടം താഴോട്ടായിരിക്കണം. തല മുതുകിനെക്കാൾ ഉയർന്നുനില്ക്കരുത്. ഇതാണ് റുകൂഅ്. ആ അവസ്ഥയിൽ

سُبْحَانَ رَبِّيَ الْعَظِيمِ സുബ്ഹാന റബ്ബിയൽ അളീം (മഹത്വപൂർണനായ എന്റെ നാമൻ പരിശുദ്ധൻ) എന്ന് മൂന്ന് പ്രാവശ്യം ചൊല്ലുക.



തുടർന്ന് **سَمِعَ اللهُ لِمَنْ حَمِدَهُ** സമീഅല്ലാഹു ലിമൻ ഹമിദ (സ്തുതിച്ചവന്റെ കീർത്തനം അല്ലാഹു കേട്ടിരിക്കുന്നു) എന്നു പറഞ്ഞ് നിവർന്നുനില്ക്കുക. തുടർന്ന് **رَبَّنَا لَكَ الْحَمْدُ** റബ്ബനാ ലകൽ ഹംദ് (ഞങ്ങളുടെ നാഥാ, നിനക്കാണ് സർവസ്തുതിയും) എന്ന് ചൊല്ലുക. ഇതിന് ഇഅ്തിദാൽ എന്നു പറയുന്നു. പല വീധത്തിലുള്ള പ്രാർഥനകളും ഇവിടെ ചൊല്ലാമെന്ന് ഹദീഥുകളിൽ കാണാം.



**رَبَّنَا لَكَ الْحَمْدُ حَمْدًا كَثِيرًا طَيِّبًا مَبَارَكًا فِيهِ** റബ്ബനാ ലകൽ ഹംദ് ഹംദൻ കമീറൻ തൃയിബൻ മുബാറകൻ ഫീഹി എന്നു ചൊല്ലുന്നതാണ് നല്ലത്.

തുടർന്ന് **അല്ലാഹു അക്ബർ** എന്നു ചൊല്ലി സുജൂദ്- സാഷ്ടാംഗം- ചെയ്യുക. രണ്ട് ഉള്ളംകൈകളും മുക്കും നെറ്റിയും കാൽമുട്ടുകളും ഇരുകാലുകളുടെയും വിരലുകളും (വിരലുകളുടെ പള്ളഭാഗം) നിലത്ത് പതിച്ചുവെച്ചുള്ള സാഷ്ടാംഗമാണിത്. അതിൽ ഇപ്രകാരം മൂന്ന് തവണ പറയുക:



**سُبْحَانَ رَبِّيَ الْأَعْلَى** സുബ്ഹാന റബ്ബിയൽ അഅ്ലാ

(അത്യുന്നതനായ എന്റെ നാഥൻ മഹോന്നതൻ.)

തുടർന്ന് **അല്ലാഹു അക്ബർ** എന്നു ചൊല്ലി ഇരിക്കുക. വലതു കാലിന്റെ വിരലു കൾ നിലത്ത് കുത്തി ഇടതു കാൽപാദം നിലത്ത് പതിച്ചുവെച്ചാണ് ഇരിക്കേണ്ടത്. ആ ഇരുത്തത്തിൽ ഇങ്ങനെ ചൊല്ലുക:



**رَبِّ اغْفِرْ لِي** റബ്ബിൾഫിർലി (അല്ലാഹുവേ, എനിക്ക് പൊറുത്തു തരേണമേ) തുടർന്ന് **അല്ലാഹു അക്ബർ** എന്നു ചൊല്ലി വീണ്ടും സുജൂദ് ചെയ്യുക. അതിലും **سُبْحَانَ رَبِّيَ الْأَعْلَى** സുബ്ഹാന റബ്ബിയൽ അഅ്ലാ എന്ന് ചൊല്ലുക.

തുടർന്ന് **അല്ലാഹു അക്ബർ** എന്നു ചൊല്ലി നില്ക്കുക. ഇപ്പോൾ ഒരു റക്അത്ത് പൂർത്തിയായി. എത്ര റക്അത്തുകളുണ്ടോ അത്രയും തവണ ഈ ക്രമത്തിൽ കർമങ്ങൾ ആവർത്തിക്കുക. രണ്ട് റക്അത്ത് കഴിഞ്ഞാൽ നേരത്തെ പറഞ്ഞതുപോലെ ഇരിക്കുക. അതിന് തശഹ്ഹുദിന്റെ ഇരുത്തം എന്നു പറയുന്നു. അതിൽ ഇങ്ങനെ ചൊല്ലുക:



التَّحِيَّاتُ لِلَّهِ وَالصَّلَوَاتُ وَالطَّيِّبَاتُ السَّلَامُ عَلَيْكَ أَيُّهَا النَّبِيُّ وَرَحْمَةُ اللَّهِ وَبَرَكَاتُهُ السَّلَامُ عَلَيْنَا وَعَلَى عِبَادِ اللَّهِ الصَّالِحِينَ، أَشْهَدُ أَنْ لَا إِلَهَ إِلَّا اللَّهُ وَأَشْهَدُ أَنَّ مُحَمَّدًا عَبْدُهُ وَرَسُولُهُ، أَللَّهُمَّ صَلِّ عَلَى مُحَمَّدٍ وَعَلَى

آلِ مُحَمَّدٍ

അത്തഹിയ്യാതു ലില്ലാഹി, വസ്സലവാതു വത്തുയിബാതു അസ്സലാമു അലൈക അയ്യൂഹ നബിയ്യു വറഹ്മതുല്ലാഹി വബറകാതുഹു അസ്സലാമു അലൈനാ വഅലാ ഇബാദില്ലാ ഹിസ്സാലിഹിൻ. അൾഹദു അല്ലാഇലാഹ ഇല്ലല്ലാഹു വഅൾഹദു അന്ന മുഹമ്മദൻ അബ്ദുഹു വറസൂലുഹു. അല്ലാഹുമ്മ സ്വല്ലി അലാ മുഹമ്മദിൻ വഅലാ ആലി മുഹമ്മദ്.

(എല്ലാ അഭിവാദ്യങ്ങളും പ്രാർഥനകളും നന്മയുറ്റ സർവവും അല്ലാഹുവിനാകുന്നു. പ്രവാചകന് അല്ലാഹുവിന്റെ കരുണാകടാക്ഷങ്ങൾ വർഷിക്കട്ടെ. ഞങ്ങളിലും അല്ലാഹുവിന്റെ നല്ലവരായ ദാസന്മാരിലും അവന്റെ രക്ഷ ഉണ്ടാകുമാറാകട്ടെ. ആരാധനക്കർ

ഹൻ അല്ലാഹുവല്ലാതെ മറ്റാരുമില്ലെന്ന് ഞാൻ സാക്ഷ്യം വഹിക്കുന്നു. നിശ്ചയം, മുഹമ്മദ് നബി(സ) അല്ലാഹുവിന്റെ അടിമയും ദൂതനുമായാണ് ഞാൻ സാക്ഷ്യം വഹിക്കുന്നു. അല്ലാഹുവേ, മുഹമ്മദിനും അദ്ദേഹത്തിന്റെ കുടുംബത്തിനും നീ അനുഗ്രഹം ചൊരിയേണമേ.) ഇതത്രെ അതിന്റെ ആശയം.

നാല് റക്അത്തുള്ള നമസ്കാരമാണെങ്കിൽ അവസാനത്തെ സൂജൂദിന് ശേഷം അത്തഹിയ്യാത്തിൽ ഇരിക്കുകയും ഇപ്രകാരം ചൊല്ലുകയും വേണം.

التَّحِيَّاتُ لِلَّهِ وَالصَّلَوَاتُ وَالطَّيِّبَاتُ السَّلَامُ عَلَيْكَ أَيُّهَا النَّبِيُّ وَرَحْمَةُ اللَّهِ وَبَرَكَاتُهُ السَّلَامُ عَلَيْنَا وَعَلَى عِبَادِ اللَّهِ الصَّالِحِينَ، أَشْهَدُ أَنْ لَا إِلَهَ إِلَّا اللَّهُ وَأَشْهَدُ أَنَّ مُحَمَّدًا عَبْدُهُ وَرَسُولُهُ، اللَّهُمَّ صَلِّ عَلَى مُحَمَّدٍ وَعَلَى آلِ مُحَمَّدٍ كَمَا صَلَّيْتَ عَلَى إِبْرَاهِيمَ وَعَلَى آلِ إِبْرَاهِيمَ وَبَارِكْ عَلَى مُحَمَّدٍ وَعَلَى آلِ مُحَمَّدٍ إِنَّكَ حَمِيدٌ مُجِيدٌ، اللَّهُمَّ اغْفِرْ لِي مَا قَدَّمْتُ وَمَا أَخَّرْتُ وَمَا أَسْرَرْتُ وَمَا أَعْلَنْتُ وَمَا أَسْرَفْتُ وَأَنْتَ أَعْلَمُ بِهِ مِنِّي إِنَّكَ أَنْتَ الْمُقَدِّمُ وَأَنْتَ الْمُؤَخِّرُ لَا إِلَهَ إِلَّا أَنْتَ، اللَّهُمَّ إِنِّي أَعُوذُ بِكَ مِنْ عَذَابِ الْقَبْرِ وَمِنْ عَذَابِ النَّارِ وَمِنْ فِتْنَةِ الْمَحْيَا وَالْمَمَاتِ وَمِنْ فِتْنَةِ الْمَسِيحِ الدَّجَالِ

അത്തഹിയ്യാതു ലില്ലാഹി, വസ്തുലവാതു വത്തുയിബാതു അസ്സലാമു അലൈക അയ്യൂഹ നബിയ്യു വറഹ്മതുല്ലാഹി വബറകാതുഹു അസ്സലാമു അലൈനാ വഅലാ ഇബാദില്ലാഹിസ്സാലിഹിൻ. അശ്ഹദു അല്ലാഇലാഹ ഇല്ലല്ലാഹു വഅശ്ഹദു അന്ന മുഹമ്മദൻ അബ്ദുഹു വറസൂലുഹു. അല്ലാഹുമ്മ സ്വല്ലി അലാ മുഹമ്മദിൻ വഅലാ ആലി മുഹമ്മദ് കമാ സ്വല്ലൈത അലാ ഇബ്റാഹീമ വഅലാ ആലി ഇബ്റാഹീം. വബാരിക് അലാ അലാ മുഹമ്മദിൻ വഅലാ ആലി മുഹമ്മദ് കമാ ബാറക്ത അലാ ഇബ്റാഹീമ വഅലാ ആലി ഇബ്റാഹീം ഇനക ഹമീദുൻ മജീദ്

അല്ലാഹുമ്മഗ്ഹിർലീ മാ ഖദൂതു വമാ അഖർതു വമാ അസ്റർതു വമാ അഅ്ലൻതു വമാ അസ്റഫ്തു വഅൻത അഅ്ലമു ബിഹി മിന്നി ഇനക അൻതൽ മുഖദ്ദിമു വഅൻതൽ മുഅഖിറു, ലാഇലാഹ ഇല്ലാ അൻത അല്ലാഹുമ്മ ഇന്നി അഊദു ബിക മിനൽ അദാബിൽ ഖബ്രി വമിൻ അദാബിന്നാരി വമിൻ ഫിത്നതിൽ മഹ്യാ വൽമ മാതി വമിൻ ഫിത്നതിൽ മസിഹിദ്ദുജ്ജാൽ.

(എല്ലാ അഭിവാദ്യങ്ങളും പ്രാർത്ഥനകളും നന്മയുറ്റ സർവവും അല്ലാഹുവിനാകുന്നു. പ്രവാചകന് അല്ലാഹുവിന്റെ കരുണാകടാക്ഷങ്ങൾ വർഷിക്കട്ടെ. ഞങ്ങളിലും അല്ലാഹുവിന്റെ നല്ലവരായ ദാസന്മാരിലും അവന്റെ രക്ഷ ഉണ്ടാകുമാറാകട്ടെ. ആരാധനക്കർഹൻ അല്ലാഹുവല്ലാതെ മറ്റാരുമില്ലെന്ന് ഞാൻ സാക്ഷ്യം വഹിക്കുന്നു. നിശ്ചയം, മുഹമ്മദ് നബി(സ) അല്ലാഹുവിന്റെ അടിമയും ദൂതനുമായാണ് ഞാൻ സാക്ഷ്യം വഹിക്കുന്നു. അല്ലാഹുവേ, മുഹമ്മദിനും അദ്ദേഹത്തിന്റെ കുടുംബത്തിനും നീ അനുഗ്രഹം ചൊരിയേണമേ.

അല്ലാഹുവേ, ഞാൻ മുൻകൂട്ടി ചെയ്തതും പിന്തിച്ചതും രഹസ്യമാക്കിയതും പരസ്യമാക്കിയതും എനിക്ക് ചൊറുത്തു തരേണമേ. എന്നെക്കാളും അതെപ്പറ്റി നീയാണല്ലോ അറിയുന്നവൻ. നീയാണ് മുന്തിക്കുന്നവനും പിന്തിക്കുന്നവനും. നീയല്ലാതെ ഒരു ആരാധനുമില്ല. അല്ലാഹുവേ, ഖബ്റിലെ ശിക്ഷയിൽനിന്നും നരകശിക്ഷയിൽനിന്നും ജീവിതത്തിന്റെയും മരണത്തിന്റെയും ഫിത്നകളിൽ നിന്നും മസിഹിദ്ദുജ്ജാലിന്റെ നാശത്തിൽ നിന്നും ഞാൻ നിന്നോട് അഭയം തേടുന്നു.



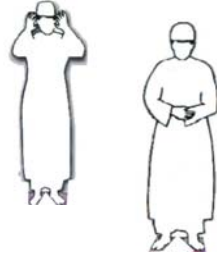
തുടർന്ന് **السَّلَامُ عَلَيْكُمْ وَرَحْمَةُ اللَّهِ** അസ്സലാമു അലൈക്കും വറഹ്മതുല്ലാഹ് എന്നു പറഞ്ഞു വലതു ഭാഗത്തേക്കും അതേ സലാം പറഞ്ഞ് ഇടതു ഭാഗത്തേക്കും മുഖം തിരിക്കുക. ഇതാണ് നമസ്കാരത്തിന്റെ രൂപം.

നമസ്കാരത്തിൽ ചൊല്ലുന്നതിന്റെ ആശയം കഴിവതും മനസ്സിലാക്കിവേണം ചൊല്ലുവാൻ.

**നമസ്കാരത്തിന്റെ മുഖ്യ ഘടകങ്ങൾ (റുക്നുകൾ)**

**1. നിറുത്തം**

നിലക്കാൻ കഴിയുന്നവർ നിലക്കുക തന്നെ വേണം. തീരെ കഴിയാത്തവരാണെങ്കിൽ ഇരുന്ന് നമസ്കരിക്കാം. അതിന് സാധിക്കാത്തവർ കിടന്നും നമസ്കരിക്കണം. നമസ്കാരിക്കാൻ നിലക്കുന്നത് വൃത്തിയുള്ള സ്ഥലത്തായിരിക്കണം. മാലിന്യങ്ങൾ ഒന്നും അവിടെ ഉണ്ടാകരുത്. ശരിയായ രീതിയിൽ ഖിബ്ലയിലേക്ക് മുഖം തിരിഞ്ഞു നിലക്കണം.



ഇന്ന നമസ്കാരം ഞാൻ നമസ്കരിക്കുന്നു എന്ന് മനസ്സിൽ കരുതി കൈകൾ രണ്ടും ചുമലോളം ഉയർത്തി **الله أكبر** എന്നു ചൊല്ലിക്കെട്ടുക. ഇതിനാണ് തക്ബീറതുൽ ഇഹ്റാം എന്നു പറയുന്നത്.

ഈ നിറുത്തത്തിൽ പ്രാരംഭ പ്രാർഥനയും ഫാതിഹയും ചെറിയ സുറതും ഓതുക. അവ മേലെ വിവരിച്ചിട്ടുണ്ട്.

**2. റുക്വുഅ്**

പ്രാരംഭപ്രാർഥനയും ഖുർആൻ പാരായണയും കഴിഞ്ഞാൽ രണ്ടു കൈപ്പന്തികളും രണ്ട് കാൽമുട്ടുകളിൽ ചേർത്തുവെച്ച് കുനിയുക. മുതുകുന്തേരയാകണം. തല മുതുകിനെക്കാൾ ഉയർന്നുനില്ക്കരുത്. ഇതിന് റുക്വുഅ് എന്നു പറയുന്നു. ഈ കുനിയലിൽ ഇങ്ങനെ ചൊല്ലുക:



**سُبْحَانَ رَبِّيَ الْعَظِيمِ** സുബ്ഹാന റബ്ബിയൽ അഈം (മഹത്വപൂർണ്ണനായ എന്റെ നാഥൻ പരിശുദ്ധൻ) 3 തവണ.

**3. ഇഅ്തിദാൽ**

റുക്വുഅ് കഴിഞ്ഞാൽ **سَمِعَ اللَّهُ لِمَنْ حَدَّثَهُ** സമിഅല്ലാഹു ലിമൻ ഹമിദഹു (സ്തുതിച്ചവന്റെ കീർത്തനം അല്ലാഹു കേട്ടിരിക്കുന്നു) എന്നു ചൊല്ലി നേരെ നിവർന്നുനില്ക്കുക. ഇതിന് ഇഅ്തിദാൽ എന്നു പറയുന്നു. ആ നിറുത്തത്തിൽ **رَبَّنَا لَكَ الْحَمْدُ كَمَا كَثِيرًا طَيِّبًا مَبَارَكًا فِيهِ** ഹംദൻ കഥിറൻ കഥിറൻ ത്വയ്യിബൻ മുബാറകൻ ഫിഹി എന്നു ചൊല്ലുക.



**4. സുജൂദ്**

നിറുത്തം കഴിഞ്ഞാൽ അല്ലാഹു അക്ബർ എന്നു ചൊല്ലി സുജൂദിലേക്ക് പോവുക. ശരീരത്തിലെ ഏഴ് അവയവങ്ങൾ നിലത്ത് വെച്ചുകൊണ്ടുള്ള സാഷ്റാംഗമാണിത്. അല്ലാഹുവിന്റെ മുമ്പിൽ വീനയം പ്രകടിപ്പിക്കാൻ ഇതിനെക്കാൾ അനുയോജ്യമായ ഒരു കർമ്മവും വേറെയില്ല. മുക്കും നെറ്റിത്തടവും രണ്ട് ഉള്ളും കൈകളും





കാൽമുട്ടുകളും കാൽവിരലുകളും ഈ കർമ്മത്തിൽ നിലത്ത് വെക്കണം. നെറ്റിത്തടത്തിനും നിലത്തിനുമിടയിൽ മുടി, തൊപ്പി എന്നിവ മറയായി ഉണ്ടാകാൻ പാടില്ല. കൈപ്പത്തികൾ രണ്ടും മുഖത്തിനു സമാന്തരമായി അകറ്റിപ്പിടിക്കണം. **سُبْحَانَ رَبِّيَ الْأَعْلَى** *സുബ്ഹാനന ബ്രിയൽഅൽഔ* (അത്യുന്നതനായ എന്റെ നാഥൻ മഹോന്നതൻ.) എന്നു 3 തവണ സുജൂദിൽ ചൊല്ലുക.

**5. ഇരുത്തം**

സുജൂദിൽനിന്നുയർന്ന് ഇരിക്കണം. ഇടത്തെ കാലടി പരത്തി വെച്ച് അതിന്മേൽ ഇരിക്കുക. വലത്തെ കാൽവിരലുകൾ നിലത്ത് കുത്തിനിർത്തുക. ഈ ഇരുത്തത്തിന് ഇഹ്ത്തിറാസ് എന്നു പറയുന്നു. രണ്ട് കൈപ്പത്തികളും രണ്ട് കാൽമുട്ടുകൾക്ക് മീതെ വെക്കുക.



ക. അതിൽ **رَبِّ اغْفِرْ لِي وَارْحَمْنِي وَأَرْحَمْنِي وَأَهْدِنِي وَعَافِنِي** *റബ്ബിൾഫിർലി വർഹംനീ വജ്ബൂർനീ വർസുഖ്നീ വഹ്ദിനീ വആഫിനീ* (അല്ലാഹുവേ, എനിക്ക് പൊറുത്തുതരികയും എന്നോട് കരുണ കാണിക്കുകയും എന്റെ ന്യൂനത പരിഹരിക്കുകയും എനിക്ക് വിഭവങ്ങൾ നൽകുകയും എന്നെ നേർവഴിയിൽ നടത്തുകയും എനിക്ക് സൗഖ്യം നൽകുകയും ചെയ്യേണമേ) എന്നു ചൊല്ലുക

തുടർന്ന് വീണ്ടും ആദ്യത്തെപ്പോലെ സുജൂദ് ചെയ്യുകയും അതിൽ ആദ്യം സുജൂദിൽ ചൊല്ലിയതു പോലെ ചൊല്ലുകയും ചെയ്യുക.

അമിതമായ ധിറുതി നമസ്കാരത്തിൽ പാടില്ല. ഒരാൾ അങ്ങനെ നമസ്കരിക്കുന്നതു കണ്ടപ്പോൾ പ്രവാചകൻ അയാളോട് രണ്ടാമതും സാവധാനം നമസ്കരിക്കാൻ ആവശ്യപ്പെടുകയുണ്ടായി.

**6. തശഹ്ഹൂദിന്റെ ഇരുത്തം**

രണ്ട് റക്അത്ത് കഴിഞ്ഞാൽ തശഹ്ഹൂദിന്റെ ഇരുത്തം ഇരിക്കണം. സുജൂദിനിടയിലെ ഇരുത്തംപോലെയാണിത്. അതിൽ മുകളിൽ സൂചിപ്പിച്ചതുപോലെ അതഹിയ്യാതു എന്നു തുടങ്ങി വഅലാ ആലി മുഹമ്മദ് വരെ ചൊല്ലുക.



**7. തവർറൂകിന്റെ ഇരുത്തം**

നമസ്കാരത്തിന്റെ അവസാനത്തിലുള്ള ഇരുത്തത്തിനാണ് തവർറൂകിന്റെ ഇരുത്തം എന്നുപറയുന്നത്. സുജൂദിനിടയിൽ ഇരിക്കുന്നതുപോലെയാണ് ഈ ഇരുത്തവും. പക്ഷേ, ഇടത്കാൽ വലതുകാലിന്റെ അടിയിൽ കൂടി പുറത്തേക്ക് പ്രവേശിപ്പിക്കുകയും ഇരുത്തം നിലത്താവുകയും ചെയ്യണം. അതിൽ മുകളിൽ സൂചിപ്പിച്ചതുപോലെ അതഹിയ്യാതു എന്നു തുടങ്ങി അവസാനം വരെ ചൊല്ലണം.

**8. സലാം വീട്ടൽ**

തവർറൂകിന്റെ ഇരുത്തവും അതിലെ പ്രാർഥനവും കഴിഞ്ഞാൽ സലാം ചൊല്ലി നമസ്കാരം അവസാനിപ്പിക്കണം. **السَّلَامُ عَلَيْكُمْ وَرَحْمَةُ اللَّهِ** *അസ്സലാമു അലൈക്കും വറഹ്മതുല്ലാഹ്* എന്നുപറഞ്ഞു വലതുഭാഗത്തേക്കും അതേ സലാംപറഞ്ഞ് ഇടതുഭാഗത്തേക്കും മുഖം തിരിക്കുക.



ഇത്രയും കാര്യങ്ങൾ നമസ്കാരത്തിൽ നിർബന്ധമായും പാലിക്കണം. അതിൽ ഏതെങ്കിലും ഒന്ന് ഉപേക്ഷിച്ചാൽ നമസ്കാരം നഷ്ടപ്പെടും. വീണ്ടും അതാവർത്തി ക്കണം.

**നിർബന്ധ കാര്യങ്ങൾ (വാജിബുകൾ)**

നമസ്കാരത്തിന്റെ വാജിബുകൾ റുക്നുകളുടെയത്രതന്നെ പ്രാധാന്യമുള്ളതല്ല. അവ മറന്നാൽ മറവിയുടെ സൂജൂദ് ചെയ്താൽ മതിയാകും. വാജിബുകൾ താഴെ വിവരിക്കുന്നു.

1. തക്ബീറുൽ ഇഹ്റാമിമൊഴികെയുള്ള എല്ലാ തക്ബീറുകളും. (തക്ബീറുൽ ഇഹ്റാമം റുക്നാകുന്നു. അത് ഇല്ലാതെ നമസ്കാരമില്ല.)
2. ഇമാമും തനിയെ നമസ്കരിക്കുന്നവനും റുക്നുള്ളതിന് ഉയരുമ്പോൾ സമീപം എല്ലാ ഹമിദ് എന്ന് ചൊല്ലൽ.
3. എല്ലാവരും ഇമാമും തുടർന്നു നമസ്കരിക്കുന്നവരും ഇഅ്തിദാലിൽ റബ്ബനാ ലകൽ ഹംദ് എന്ന് ചൊല്ലൽ.
4. റുക്നുള്ള സുബ്ഹാന റബ്ബിയൽ അളിം എന്നു ചൊല്ലൽ.
5. സൂജൂദിൽ സുബ്ഹാന റബ്ബിയൽ അഅ്ലാ എന്നു ചൊല്ലൽ.
6. രണ്ട് സൂജൂദുകൾക്കിടയിലെ ഇരുത്തത്തിൽ റബ്ബിഗ്ഫിർലീ എന്നു ചൊല്ലൽ.
7. ഒന്നാമത്തെ തശഹ്ഹൂദ്.

ഇതിൽ ഏതെങ്കിലും ഒന്ന് മറന്നാൽ അതിനു പകരം നമസ്കാരത്തിന്റെ അവസാനം സലാം വീട്ടുന്നതിനു മുമ്പ് മറവിയുടെ രണ്ട് സൂജൂദ് ചെയ്താൽ മതിയാകുന്നതാണ്. അതിൽ ഇങ്ങനെ ചൊല്ലണം:

سُبْحَانَ الَّذِي مَنَ لَا يَأْتِيهِ الْوَلَا يَسْهُوْهُ

(ഉറക്കമോ മയക്കമോ ബാധിക്കാത്തവൻ പരിശുദ്യൻ.)

**നമസ്കാരത്തിന്റെ നിബന്ധനകൾ**

ഒരാളുടെ നമസ്കാരം ശരിയാക്കാൻ അയാൾ ചില ശർത്ഥകൾ (നിബന്ധനകൾ) പാലിക്കേണ്ടതുണ്ട്. അവയുടെ അഭാവത്തിൽ നമസ്കാരം സാധുവാകുകയില്ല. അവ താഴെ ചേർക്കുന്നു.

1. **മുസ്ലിം ആയിരിക്കൽ.**  
കാഫിറിന്റെ നമസ്കാരം ശരിയാവുകയില്ല. അവന്റെ പ്രവർത്തനങ്ങൾ നിഷ്ഫലമാകുന്നു.
2. **ബുദ്ധിസ്ഥിരതയുണ്ടാകൽ.**  
ഭ്രാന്തന്റെ നമസ്കാരം സ്വീകാര്യമല്ല. അവന് മതശാസനകൾ ബാധകമല്ല. കാരണം, അവന്റെ കർമ്മങ്ങൾ രേഖപ്പെടുത്തപ്പെടുകയില്ല.
3. **വിവേകം ഉണ്ടാകൽ.**  
കുട്ടികളുടെ നമസ്കാരം സാധുവാകുകയില്ല. ഏഴ് വയസ്സായാൽ അവരെ അതിന് നിർബന്ധിച്ചു തുടങ്ങാവുന്നതാണ്.
4. **ചെറുതോ വലുതോ ആയ അശുദ്ധി ഇല്ലാതിരിക്കൽ.**  
ഏതെങ്കിലും വീധത്തിലുള്ള അശുദ്ധിയുണ്ടായാൽ അത് സാധുമാകും വീധം ശുദ്ധീകരിക്കുക. കാരണം, അല്ലാഹുവുമായുള്ള കൂടിക്കാഴ്ചയാണ് നമസ്കാരം. അതിന് എല്ലാ തരത്തിലുമുള്ള വൃത്തി ആവശ്യമാണ്.
5. **ശരീരം, വസ്ത്രം, നമസ്കരിക്കുന്ന സ്ഥലം എന്നിവ ശുദ്ധിയുള്ളതായിരിക്കൽ.**  
ഇതും നേരത്തെ പറഞ്ഞ ഗണത്തിൽ പെടുന്നതാണ്. വസ്ത്രത്തിൽ രക്തം, ആർത്തവ രക്തം, ഇന്ദ്രിയം, മാലിന്യങ്ങൾ എന്നിവ ആയാൽ അവ കഴുകിക്കളയണം. എന്നാൽ

ഇന്ദ്രിയവും ആർത്തവരക്തവും ഉണങ്ങിയതാണെങ്കിൽ അവ തിരുമ്മിക്കളഞ്ഞാലും മതിയാകുന്നതാണ്.

**6. നഗ്നത മറയ്ക്കൽ.**

തൊലിയുടെ നിറം വ്യക്തമാക്കാത്ത രീതിയിലുള്ള വസ്ത്രംകൊണ്ട് നഗ്നത മറയ്ക്കണം. സ്ത്രീ മുൻകൈയും മുഖയും ഒഴികെയുള്ള ഭാഗവും പുരുഷൻ കാൽമുട്ടിന്റെയും പൊക്കിളിന്റെയും ഇടയിലുള്ള ഭാഗവും നിർബന്ധമായും മറച്ചിരിക്കണം.

**7. നമസ്കാരത്തിന് സമയമാകൽ.**

ഓരോ നമസ്കാരത്തിനും അല്ലാഹു ഓരോ സമയം നിശ്ചയിച്ചിട്ടുണ്ട്. അത് അല്ലാഹു പ്രവാചകനെ പഠിപ്പിക്കുകയും ചെയ്തിട്ടുണ്ട്. ആ സമയങ്ങൾ പാലിച്ചുകൊണ്ടാണ് നമസ്കാരം നിർവഹിക്കേണ്ടത്. ആ സമയത്തല്ലാത്ത നമസ്കാരം ശരിയാവുകയില്ല. (അബൂനേരത്തെ നമസ്കാരം എന്ന തലക്കെട്ട് കാണുക.)

**8. വിബ്ലയെ അഭിമുഖീകരിക്കൽ.**

വിബ്ലയെ അഭിമുഖീകരിച്ചാണ് നമസ്കരിക്കേണ്ടത്. ദിക്ക് അറിയാൻ ഒരു സാധ്യതയുമില്ലാത്ത വിധം അപരിചിത സ്ഥലത്ത് ഇരുട്ടിൽ അകപ്പെടുക, വിബ്ലയുടെ ഭാഗം നിർണയിക്കാനാകാത്ത വിധം അന്യനാടുകളിലാവുക തുടങ്ങിയ ഘട്ടങ്ങളിൽ സാധ്യമല്ലെങ്കിൽ ഏകദേശ ധാരണവെച്ച് നമസ്കരിക്കാവുന്നതാണ്. യാത്രയിലെ നമസ്കാരമാണെങ്കിൽ കഴിവതും വിബ്ലക്കഭിമുഖമായി തുടങ്ങാൻ ശ്രമിക്കണം.

**9. നീല്ക്കൽ.**

കഴിവുള്ളവർ നിന്നുതന്നെ നമസ്കരിക്കണം.

**10. നിയുത്ത്.**

പ്രവർത്തനങ്ങൾ നിയുത്തുകൾക്കനുസൃതമായാണ്. അതിനനുസരിച്ചാണ് പ്രതിഫലം നൽകപ്പെടുക. ഉദ്ദേശ്യം തെറ്റിയാൽ കർമ്മവും തെറ്റി. ഞാൻ നമസ്കാരം മുറിച്ചു എന്ന് കരുതിയാൽ നമസ്കാരം മുറിയും. നിയുത്ത് പ്രധാനപ്പെട്ട ഒരു ഘടകമാകുന്നു.

**നമസ്കാരത്തിന്റെ സുന്നത്തുകൾ**

വാജിബുകളെപ്പോലെ ചില ഐഹിക കാര്യങ്ങളും നമസ്കാരത്തിൽ പാലിക്കുമ്പോഴാണ് അത് പൂർത്തിയാവുക. അവ താഴെ വിവരിക്കുന്നു.

1. തക്ബീറുൽ ഇഹ്റാമിനു ശേഷമുള്ള പ്രാരംഭ പ്രാർഥന.
2. നിറുത്തത്തിൽ വലുത കൈ ഇടതു കൈക്കു മുകളിൽ വെക്കൽ.
3. റുക്നുള്ളേക്ക് പോകൽ, റുക്നൽനിന്ന് ഉയരൽ, തശഹ്ഹുദിനു ശേഷമുള്ള ഉയരൽ എന്നീ സന്ദർഭങ്ങളിൽ കൈകൾ രണ്ടും ചുമൽ വരെ ഉയർത്തൽ.
4. റുക്നൂദ്, സുജൂദ് എന്നിവയിൽ തസ്ബീഹുകൾ ഒന്നിലധികം തവണ ചൊല്ലൽ.
5. രണ്ട് സുജൂദുകൾക്കിടയിൽ ഇരുത്തത്തിൽ പ്രാർഥന ഒന്നിലധികം ചൊല്ലൽ.
6. റുക്നൂൽ മുതുകിന് സമമായി തലയാക്കുക.
7. സുജൂദിൽ കൈകൾ അകറ്റിവെക്കൽ.
8. സുജൂദിൽ മുഴുകെ നിലത്ത് താഴ്ത്തിവെക്കാതിരിക്കുക
9. രണ്ട് സുജൂദുകൾക്കിടയിലും തശഹ്ഹുദിന്റെ ഇരുത്തത്തിലും ഇടതുപാദത്തിൽ ഇരിക്കുകയും വലതു കാൽ കുത്തിനിറുത്തുകയും ചെയ്യൽ.
10. അവസാനത്തെ അത്തഹിയ്യാതിൽ ഇടത് കാൽ വലതുകാലിനടിയിലൂടെ നീട്ടി നിലത്ത് ഇരിക്കുക.
11. ഒന്നാമത്തെ അത്തഹിയ്യാതിൽ നബിയുടെയും കുടുംബത്തിന്റെയും പേരിൽ സലാം ചൊല്ലൽ.
12. അവസാനത്തെ അത്തഹിയ്യാതിൽ പ്രാർഥിക്കൽ.
13. ഫജ്റിലും ഇശാ, മഗ്റീബ്, എന്നീ നമസ്കാരങ്ങളിലെ ആദ്യത്തെ രണ്ട് റക്അത്തുകളിലും ഖുർആൻ ഉച്ചത്തിൽ ഓതുക.
14. ജുഹ്റ, അസ്വർ, എന്നീ നമസ്കാരങ്ങളിലും മഗ്റീബിന്റെ മൂന്നാമത്തെ റക്അത്തിലും ഖുർആൻ ശബ്ദമില്ലാതെ ഓതുക.

15. ഫാതിഹക്കു പുറമെ മറ്റു സുറതുകൾ ഓതുക.

**നമസ്കാരം മുറിക്കുന്ന കാര്യങ്ങൾ**

- ☞ താഴെ പറയുന്ന കാര്യങ്ങൾ നമസ്കാരത്തെ ദുർബലപ്പെടുത്തും.
- ☞ ഖിബ്ലയിൽനിന്നും പുർണ്ണമായും തെറ്റുക. യാത്രകളിൽ ഇതിൽ ഇളവുണ്ട്.
- ☞ കൂളി, വുജു എന്നിവ ഏതെങ്കിലും ഒന്ന് അനിവാര്യമാകുന്ന കാര്യങ്ങൾ സംഭവിക്കുക.
- ☞ അനാവശ്യമായും മനപ്പൂർവ്വമായും കൈകാലുകൾ ഇളക്കുക.
- ☞ പൊട്ടിച്ചിരിക്കുക.
- ☞ നമസ്കാരത്തിന്റെ മുഖ്യഘടകങ്ങളോ(റുക്നുകൾ) നിർബന്ധകാര്യങ്ങളോ (വാജിബ് )നിബന്ധനകളോ (ശർത്ത്) മനപ്പൂർവ്വം ഉപേക്ഷിക്കുക.
- ☞ ഇമാമിനെ മുൻകടന്ന് പ്രവർത്തിക്കുക.
- ☞ തിന്നുകയോ കുടിക്കുകയോ ചെയ്യുക
- ☞ ഇടയ്ക്കു വെച്ച് നമസ്കാരം മുറിച്ചെന്ന് കരുതുകയോ വേണ്ടെന്ന് വെക്കുകയോ ചെയ്യുക.
- ☞ മനപ്പൂർവ്വം സംസാരിക്കുക.
- ☞ നമസ്കാരത്തിൽ ഇല്ലാത്ത കാര്യങ്ങൾ പുതുതായി കൂട്ടിച്ചേർത്ത് ചെയ്യുക.  
ഇത്തരം കാര്യങ്ങളാൽ നമസ്കാരം ദുർബലപ്പെടും. എന്നാൽ ചില കാര്യങ്ങൾ കൂടി ശ്രദ്ധിക്കേണ്ടതുണ്ട്. അവ ചെയ്താൽ നമസ്കാരം മുറിയുകയില്ലെങ്കിലും അവ ഒഴിവാക്കേണ്ടതാണ്. അവയിൽ ചിലത് താഴെ:
- ☞ ശരീരഭാഗം ഇളക്കുക. ആവശ്യമില്ലാതെ തെണ്ടയനക്കുക, കണ്ണ് മേല്പോട്ടുയർത്തുക, തിരിഞ്ഞുനോക്കുക, ചിരിക്കുക, ഒറ്റക്കാലിൽ നില്ക്കുക, ചാരിനില്ക്കുക, ഊരയിൽ കൈവെച്ച് നില്ക്കുക എന്നിവയാണവ.

**നമസ്കാര ശേഷം**

നമസ്കാരം കഴിഞ്ഞാൽ താഴെ പറയുന്ന ദിക്റുകൾ ചൊല്ലാൻ സുന്നതാകുന്നു.

اللَّهُمَّ أَنْتَ السَّلَامُ وَمِنْكَ السَّلَامُ تَبَارَكْتَ رَبَّنَا وَتَعَالَيْتَ يَا ذَا الْجَلَالِ وَالْإِكْرَامِ لَا إِلَهَ إِلَّا اللَّهُ، وَحَدُّهُ لَا شَرِيكَ لَهُ لَهُ الْمُلْكُ وَلَهُ الْحَمْدُ وَهُوَ عَلَى كُلِّ شَيْءٍ قَدِيرٌ، اللَّهُمَّ لَا مَانِعَ لِمَا أَعْطَيْتَ وَلَا مُعْطِيَ لِمَا مَنَعْتَ وَلَا يَنْفَعُ ذَا الْجُدِّ مِنْكَ الْجُدُّ

അല്ലാഹുമ്മ അൻതസ്സലാം വമിൻകസ്സലാം തബാറക്ത റബ്ബനാ വതആലൈത യാദൽ ജലാലി വൽഇക്റാം. ലാഇലാഹ ഇല്ലല്ലാഹു വഹ്ദഹു ലാശരീക ലഹു, ലഹുൽ മുൽകു വലഹുൽ ഹുദു വഹുവ അലാ കുല്ലി ശൈഇൻ ഖദീർ. അല്ലാഹുമ്മ ലാ മാനിഅ ലിമാ അഅത്ത്യയ്ത വാല മുഅത്രിയ ലിമാ മനഅ്ത വലാ യൻഫഉ ദൽജദു മിൻകൽജദ്.

തുടർന്ന് ആയതുൽ കുർസിയ്ത് പാരായണം ചെയ്യുക. തുടർന്ന് മുപ്പത്തിമൂന്ന് വീതം സുബ്ഹാനല്ലാഹ്, അൽഹംദുലില്ലാഹ്, അല്ലാഹു അക്ബർ എന്നീ ദിക്റുകൾ ചൊല്ലുക. തുടർന്ന് ലാഇലാഹ ഇല്ലല്ലാഹു വഹ്ദഹു ലാശരീകലഹു ലഹുൽമുൽകു വലഹുൽ ഹംദു യുഹ്യി വയുമീതു വഹുവ അലാ കുല്ലി ശൈഇൻ ഖദീർ എന്ന് ഒരു പ്രാവശ്യം ചൊല്ലുക. തുടർന്ന് പ്രാർഥിക്കുക.

**സുന്നത്ത്നമസ്കാരം (റവാതിബ്)**

അഞ്ച് നിർബന്ധ നമസ്കാരങ്ങൾക്കു പുറമെ അവയോടനുബന്ധിച്ച് ഐഹിക നമസ്കാരങ്ങളും നിർവഹിക്കൽ പൂർണ്ണമുള്ള കാര്യമാണ്. നിർബന്ധ നമസ്കാരങ്ങളിൽ സംഭവിച്ച ന്യൂനത ഈ സുന്നതുനമസ്കാരങ്ങൾ ദുരീകരിക്കുന്നതാണ്.

നിർബന്ധ നമസ്കാരങ്ങൾക്ക് ശേഷവും മുമ്പുമായി ചെയ്യേണ്ട സുന്നത്ത് നമസ്കാരങ്ങളെ റവാതിബ് എന്നു പറയുന്നു. അവ താഴെ ചേർക്കുന്നു.

ജുഹ്വർ		അസ്വർ		മഗ്രിബ്		ഇശാ		ഫജർ	
മുസ്	ശേഷം	മുസ്	ശേഷം	മുസ്	ശേഷം	മുസ്	ശേഷം	മുസ്	ശേഷം
2	2				2		2	2	
കൂടുതൽ ചെയ്യാൻ ഉദ്ദേശിക്കുന്നവർക്ക്									
4	4	4				2			

**ജംഅ് - ഖസ്**

ജുഹ്വറും അസ്വറും തമ്മിലും മഗ്രിബും ഇശാഉം തമ്മിലും കൂട്ടി ഒരു സമയത്ത് നമസ്കരിക്കുന്നതിന് ജംഅ് (കൂട്ടിച്ചേർക്കൽ) എന്നു പറയുന്നു. രോഗികൾക്കും യാത്രക്കാർക്കും അനുവദിച്ച ആനുകൂല്യമാണിത്.

നാല് റക്അത്തുള്ള നമസ്കാരങ്ങളെ രണ്ടാക്കി നമസ്കരിക്കുന്നതിനെ ഖസ് (ചുരുക്കൽ) എന്നുപറയുന്നു. എന്നാൽ ഇത് യാത്രക്കാർക്ക് മാത്രമുള്ള ആനുകൂല്യമാണ്. അവർ സ്വന്തം ദേശാതിർത്തി വിട്ടുകടന്നതിന് ശേഷമാണ് ഖസ്റായി നമസ്കരിക്കേണ്ടത്. യാത്ര കഴിഞ്ഞു തിരിച്ചെത്തുന്നതുവരെ അവർക്ക് ജംഉം ഖസ്റുമാക്കി നമസ്കരിക്കാം. യാത്രയിൽ പൂർത്തീകരിച്ചു നമസ്കരിക്കാവതല്ല. അത് അല്ലാഹു നൽകിയ ഇളവാകുന്നു. ആ ഇളവ് ഉപയോഗപ്പെടുത്തുക തന്നെ വേണം.

ജംഅ് ആയി നമസ്കരിക്കുമ്പോൾ ബാക്കും ഇഖാമത്തും കൊടുത്ത് ആദ്യ വഖ്തിലെ നമസ്കാരം നിർവഹിക്കുക. അതിനുശേഷം ഇഖാമത്ത് മാത്രം കൊടുത്ത് രണ്ടാമത്തേയും നമസ്കരിക്കുക.

ഫജർനമസ്കാരത്തിന് ജംഉം ഖസ്റും ഇല്ല. അത് സമയത്തു തന്നെ നിർവഹിക്കണം.

**വുദു**

നമസ്കാരം സ്വീകാര്യമാകാൻ അംഗശുദ്ധി നിർബന്ധമാണ്. അതില്ലാതെ നമസ്കാരം സ്വീകാര്യമല്ല.

അംഗശുദ്ധിയുടെ രൂപം താഴെ വിവരിക്കുന്നു:

- ❖ വുജു എടുക്കുന്നു എന്ന് മനസ്സിൽ കരുതി വേണം ശുദ്ധി തുടങ്ങുവാൻ.
- ❖ ബിസ്മി ചൊല്ലുക.
- ❖ രണ്ട് കൈപ്പടങ്ങളും ആദ്യം വലതും പിന്നെ ഇടതുമായി മൂന്നു തവണ കഴുകുക.
- ❖ വായിൽ വെള്ളമെടുത്തു കൊപ്ളിക്കുകയും മൂക്കിൽ അല്പം കയറ്റി ചീറ്റുകയും ചെയ്യുക. മൂന്നു തവണ ചെയ്യുക.
- ❖ മുഖം മുഴുവൻ മൂന്ന് തവണ കഴുകുക. താടിയുള്ളവർ അതിനകത്തേക്കും വെള്ളം പ്രവേശിപ്പിക്കണം.
- ❖ കൈമുട്ടുകൾ വരെ ഇരുകൈകളും ആദ്യം വലതും പിന്നെ ഇടതും മൂന്ന് തവണ കഴുകുക.
- ❖ ഇരുകൈകൾ കൊണ്ടും തല മുഴുവൻ ഒരു തവണ തടവുക. മുൻവശത്തുനിന്നും പിൻവശത്തേക്കും അവിടെനിന്ന് മുന്നോട്ടും തടവണം. അതോടൊപ്പം ഇരു ചെവികൾ

ളും ഒരു തവണ തടവുക. ചുണ്ടുവിരൽ ചെവിക്കൈത്തും പെരുവിരൽ ചെവിയുടെ പുറഭാഗത്തുമായാണ് തടവേണ്ടത്.

❖ ഇരു കാലുകളും നെരിയാണിയൂൾപ്പെടെ ആദ്യം വലതും പിന്നെ ഇടതും മൂന്നു തവണ കഴുകുക. ഈ ക്രമം ഒരിക്കലും തെറ്റരുത്.

### **വുദ്ധ മുറിയുന്ന കാര്യങ്ങൾ**

താഴെ പറയുന്ന കാര്യങ്ങളിൽ ഏതെങ്കിലും ഒന്ന് സംഭവിച്ചാൽ വുദ്ധ മുറിയുന്നതാണ്.

1. മലമൂത്ര വിസർജന ദ്വാരങ്ങളിലൂടെ വല്ലതും പുറപ്പെടൽ.
2. ഉറക്കം, ബോധക്ഷയം, ലഹരിബാധ, ബുദ്ധിഭ്രമം എന്നിവയാൽ സ്വബോധം നഷ്ടപ്പെടുക.
3. ഉള്ളംകൈ കൊണ്ട് ഗുഹ്യാവയവങ്ങൾ സ്പർശിക്കുക.
4. സംയോഗം ചെയ്യുക
5. ഒട്ടകമാംസം ഭക്ഷിക്കുക.

മദ്യ (മമനജലം) പുറപ്പെട്ടാലും വുദ്ധ മുറിയും. ഇരുന്നുകൊണ്ട് അല്പനേരം ഒന്ന് മയങ്ങിപ്പോയെങ്കിൽ അതുമൂലം വുദ്ധ മുറിയുകയില്ല. ഭാര്യമാരെ സ്പർശിച്ചാൽ വുദ്ധ മുറിയും എന്ന് ചില പണ്ഡിതന്മാർ അഭിപ്രായപ്പെട്ടിട്ടുണ്ട്. വുദ്ധ ഇല്ലാതെ നമസ്കരിക്കാനോ ത്രവാഹ് ചെയ്യുവാനോ പാടില്ല. ഖുർആൻ പാരായണത്തിന് ഏറെ അഭികാമ്യമാണ് വുദ്ധ.

### **മയ്യിത്ത് സംസ്കരണം**

ഏറെ പുണ്യമുള്ള കാര്യമാണ് മയ്യിത്ത് പരിപാലനം. മുസ്ലിംകൾ പരസ്പരമുള്ള ബാധ്യതകളെ എണ്ണിപ്പറഞ്ഞ കൂട്ടത്തിൽ മയ്യിത്ത് സംസ്കരണത്തെയും നബി(സ) പറഞ്ഞതായി കാണാം. മയ്യിത്തിനെ അനുഗമിക്കൽ, നമസ്കരിക്കൽ, മറമാടൽ തുടങ്ങിയവ ഏറെ പ്രതിഫലമുള്ളതായി പ്രവാചകൻ പഠിപ്പിച്ചു. അങ്ങനെ ചെയ്യുന്ന ഒരാൾക്ക് രണ്ട് വിറാത്ത് പ്രതിഫലമുണ്ടെന്നാണ് അവിടന്ന് പഠിപ്പിച്ചത്. ഉഹൂദ് മലയോളം വരും ഒരു വിറാത്തെന്ന് അവിടന്ന് കൂട്ടിച്ചേർക്കുകയുണ്ടായി. മയ്യിത്ത് സംസ്കരണത്തിന് സ്വന്തം ഹാർ തന്നെയാണ് മുൻകൈയെടുക്കേണ്ടത്.

### **പരിപാലനം**

1. ഒരാളുടെ മരണം സംഭവിച്ചാൽ അയാളുടെ കണ്ണുകൾ അടയ്ക്കുക, താടി കെട്ടുക.
2. കുളിപ്പിക്കുക.

### **കുളിപ്പിക്കൽ**

മരിച്ചത് ആണോ പെണ്ണോ കുട്ടിയോ വുദ്യനോ ആരുമാകട്ടെ അവരെ കുളിപ്പിക്കൽ നിർബന്ധമാണ്. കുളിയുടെ രൂപം താഴെ ചേർക്കുന്നു:

1. മയ്യിത്തിന്റെ നഗ്നത മറയ്ക്കുക.
2. മയ്യിത്തിനെ ഭാഗം അല്പം ഉയർത്തിവെച്ച് വയറ്റത്ത് ലോലമായി തടവുക. ഖുളിപ്പിക്കുന്നവൻ കൈയിൽ ശീലയോ മറ്റോ കെട്ടുന്നത് നല്ലതാണ്.
3. ശൗച്യം ചെയ്തുകൊടുക്കുക.
4. നമസ്കാരത്തിനെന്ന് പോലെ വുദ്ധ ഉണ്ടാക്കുക.
5. തല, താടി എന്നിവ വെള്ളവും താളിയും ഉപയോഗിച്ചു കഴുകുക.
6. വലതു വശവും തുടർന്ന് ഇടതുവശവും കഴുകുക. മൂന്ന് പ്രാവശ്യം ഇങ്ങനെ കഴുകണം. ഓരോ തവണയും കൈ വയറ്റത്തു കൂടി നടത്തണം. അപ്പോൾ വല്ലതും പുറത്തുവന്നാൽ ശുദ്ധീകരിച്ചു വുദ്ധ പുതുക്കണം. പിൻദ്വാരം പരുത്തി

പോലുള്ള വസ്തുക്കൾ കൊണ്ട് അടയ്ക്കുക. വീണ്ടും വല്ലതും പുറപ്പെട്ടിട്ടുണ്ടെങ്കിൽ ശുദ്ധീകരിച്ചു വീണ്ടും വൃദ്ധി ചെയ്യിക്കുക.

7. മൂന്ന് പ്രാവശ്യം കൊണ്ടും കുളി ശുദ്ധിയായില്ലെങ്കിൽ അഞ്ച്, ഏഴ് തവണ കുളിപ്പിക്കാം.
8. വസ്ത്രം കൊണ്ട് തുടക്കുക
9. സൂജൂദിന്റെ സ്ഥാനത്തും ഗൃഹസ്ഥാനത്തും കക്ഷത്തിലും സുഗന്ധം പുരട്ടുക. ശരീരം മുഴുവൻ പുരട്ടുന്നത് നല്ലതാണ്.
10. കഫൻ പൂടവയിൽ സുഗന്ധം പുകപ്പിക്കണം.
11. മീശ, നഖം എന്നിവ വലുതാണെങ്കിൽ വെട്ടിക്കളയണം. മുടി ചീകേണ്ടതില്ല.
12. സ്ത്രീയുടെ മുടി മൂന്നായി ഭാഗിച്ച് പിൻഭാഗത്തേക്കിടുക.

പുരുഷനാണ് കുളിപ്പിക്കേണ്ടത്. എന്നാൽ ഭർത്താവിന് ഭാര്യയെ കുളിപ്പിക്കാം. സ്ത്രീയെ സ്ത്രീ തന്നെയാണ് കുളിപ്പിക്കേണ്ടത്. ഭാര്യക്ക് ഭർത്താവിനെ കുളിപ്പിക്കാം.

### കഫൻ ചെയ്യൽ


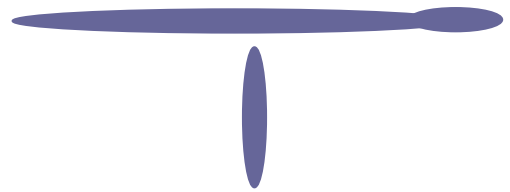
പുരുഷനെ മൂന്ന് വെള്ള തുണിയിൽ കഫൻ ചെയ്യലാണ് ഏറ്റവും ഉത്തമം. കുപ്പായം, തലപ്പാവ് എന്നിവയില്ല. തുണികൾ ഒന്ന് ഒന്നിന്റെ മീതെയായി ചുറ്റണം. സ്ത്രീയെ അഞ്ച് വസ്ത്രങ്ങളിലാണ് കഫൻ ചെയ്യേണ്ടത്. ഒരു നമസ്കാരക്കുപ്പായം, മക്കന, തുണി, ചുറ്റാനുള്ള രണ്ട് തുണികൾ എന്നിവയാണവ.

ആൺകുട്ടിയെ ഒന്നുമുതൽ മൂന്നുവരെ തുണികളിൽ കഫൻ ചെയ്യാം. പെൺകുട്ടിയാണെങ്കിൽ ഒരു കുപ്പായവും ചുറ്റാനുള്ള രണ്ട് തുണികളും.

### നമസ്കാരം

മരിച്ചയാളുടെ മയ്യിത്ത് മുമ്പിൽ വെച്ച് ജീവിച്ചിരിക്കുന്നവർ ചെയ്യുന്ന നമസ്കാരത്തിനാണ് മയ്യിത്ത് നമസ്കാരം എന്നു പറയുന്നത്. ഇത് മയ്യിത്തിനോടുള്ള ബധുതയാണ്. ഏറെ പുണ്യമുള്ള കാര്യവുമാണ്. ഇതിൽ റുകൂഅ്, സൂജൂദ് എന്നിവയില്ല. നാല് തക്ബീറുകളാണ് അതിനുള്ളത്. മയ്യിത്തിനെ കുളിപ്പിച്ച് കഫൻ ചെയ്തശേഷം ഏറ്റവും അടുത്ത ബന്ധു ഇമാമായി നിലക്കുകയും ബാക്കിയുള്ളവർ പിന്നിൽ അണിനിരന്നുമാണ് ഇത് നിർവഹിക്കുക.

മയ്യിത്തിനെ വിബ്ലയുടെ ഭാഗത്തേക്ക് തിരിച്ചു കിടത്തണം. മയ്യിത്ത് സ്ത്രീയുടെതാണെങ്കിൽ ഇമാം അതിന്റെ മധ്യഭാഗത്താണ് നിലക്കേണ്ടത്. പുരുഷന്റെതാണെങ്കിൽ തലയുടെ ഭാഗത്തും നിലക്കണം. ധാരാളം മയ്യിത്തുകളുണ്ടെങ്കിൽ എല്ലാറ്റിനും കൂടി ഒറ്റതവണ നമസ്കരിച്ചാൽ മതി. ജനങ്ങൾ ഇമാമിന്റെ പിന്നിൽ മൂന്നോ അതിൽ കൂടുതലോ അണികളായി നിലക്കണം. ഒരാൾ മാത്രമേ നമസ്കാരിക്കാനുള്ളൂവെങ്കിൽ അയാൾ തനിച്ച് നമസ്കരിക്കണം.

പുരുഷന്റെ മയ്യിത്ത് - ഇമാം നിലക്കേണ്ട സ്ഥാനം	സ്ത്രീയുടെ മയ്യിത്ത് - ഇമാം നിലക്കേണ്ട സ്ഥാനം
	

**നമസ്കാരത്തിന്റെ രൂപം**

മയ്യിത്തിന് നാല് തക്ബീറുകളാണുള്ളതെന്ന് സൂചിപ്പിക്കുകയുണ്ടായി. മയ്യിത്തിന്റെ ഗുണത്തിനായി ഞാൻ നമസ്കരിക്കുന്നു എന്ന് നിയ്യത്ത് വെച്ച് തക്ബീർ ചൊല്ലി കൈ ഉയർത്തിക്കെട്ടുക. ശേഷം ഫാതിഹ ഓതുക. അതുകഴിഞ്ഞാൽ രണ്ടാമതും തക്ബീർ ചൊല്ലി കൈ ഉയർത്തിക്കെട്ടുക. അതിൽ നബിയുടെ പേരിൽ സ്വലാത്ത് ചൊല്ലുക. അത്തഹിയ്യാത്തിലുള്ളതുപോലെ മുഴുവൻ ചൊല്ലണം. അത് കഴിഞ്ഞാൽ മൂന്നാമതും തക്ബീർ ചൊല്ലി കൈ ഉയർത്തിക്കെട്ടുക. അതിൽ മയ്യിത്തിന്റെ ഗുണത്തിനായി പ്രാർഥിക്കുക. അതിന്റെ രൂപം ഇങ്ങനെ:

اللَّهُمَّ اغْفِرْ لَهُ وَارْحَمْهُ وَعَافِهِ وَاعْفُ عَنْهُ وَأَكْرِمْ نُزُلَهُ وَوَسِّعْ مَدْخَلَهُ وَاغْسِلْهُ بِالْمَاءِ وَالثَّلْجِ وَالْبَرَدِ وَنَقِّهِ مِنَ الْخَطَايَا كَمَا نَقَّيْتَ الثَّوْبَ الْأَبْيَضَ مِنَ الدَّنَسِ وَأَبْدِلْهُ دَارًا خَيْرًا مِنْ دَارِهِ وَأَهْلًا خَيْرًا مِنْ أَهْلِهِ وَزَوْجًا خَيْرًا مِنْ زَوْجِهِ وَأَدْخِلْهُ الْجَنَّةَ وَفِيهِ قَبْرٌ وَعَذَابُ النَّارِ

അല്ലാഹുമ്മഗ്ഫീർ ലഹു വർഹംഹു വആഫിഹി വഅ്ഫുഅൻഹു വഅക്രീം നുസുലഹു വവസ്തിഅ് മദ്ഖലഹു വഅഗ്സിൽഹു ബിൽമാഇ വഥൽജി വൽബർദി വനഖിഹി മിനൽഖത്യായാ കമാ യുനഖമൗബൂൽ അബ്യാദു മിനദുനസി വഅബ്ദിൽഹു ദാറൻ വൈറൻ മിൻ ദാരിഹി വഅഹ്ലൻ വൈറൻ മിൻ അഹ്ലിഹി വസൗജൻ വൈറൻ മിൻ സൗജിഹി വഅദ്ഖിൽഹുൽ ജനത വഖിഹി ഫിൽനതൽ ഖബ്ദി വഅദാബിന്നാരി.

(അല്ലാഹുവേ, ഈ മയ്യിത്തിനു നീ പൊറുത്തുകൊടുക്കുകയും അദ്ദേഹത്തോട് കരുണ കാണിക്കുകയും അദ്ദേഹത്തിന് മാപ്പു നൽകുകയും ചെയ്യേണമേ. അദ്ദേഹത്തിന്റെ ആതിഥ്യത്തെ ആദരിക്കുകയും അദ്ദേഹത്തിന്റെ പ്രവേശനമാർഗം വിശാലമാക്കുകയും ചെയ്യേണമേ. വെള്ളം, മഞ്ഞ്, ആലിപ്പഴം എന്നിവ കൊണ്ട് അദ്ദേഹത്തെ കഴുകുകയും ശുഭ്രവസ്ത്രം അഴുക്കിൽനിന്ന് ശുദ്ധീയാക്കുന്നതുപോലെ പാപങ്ങളിൽനിന്ന് അദ്ദേഹത്തെ ശുദ്ധമാക്കുകയും ചെയ്യേണമേ. അദ്ദേഹത്തിന് തന്റെ വീടിനെക്കാൾ ഉത്തമമായ ഭവനവും കുടുംബത്തെക്കാൾ ഉത്തമ കുടുംബത്തെയും ഇണയെക്കാൾ ഉത്തമ ഇണയെയും നീ നൽകേണമേ. ഖബ്ദിലെ പരീക്ഷണങ്ങളിൽനിന്നും നരകശിക്ഷയിൽനിന്നും അദ്ദേഹത്തെ നീ രക്ഷിക്കുകയും ചെയ്യേണമേ.)

വേറെയും പ്രാർഥനകളും ചൊല്ലാവുന്നതാണ്.

നാലാമത്തെ തവണ തക്ബീർ ചൊല്ലി കൈ ഉയർത്തിക്കെട്ടിയതിനുശേഷം വലതു വശത്തേക്ക് സലാം വീട്ടുക.

മയ്യിത്ത് കൂട്ടിയുടെതാണെങ്കിൽ ഇങ്ങനെ ചൊല്ലണം:

അല്ലാഹുമ്മജ്അൽഹു ഫറത്യൻ വദ്വ്റൻ ലിവാലിദൈഹി. വശഫിഅൻ മുജാബൻ, അല്ലാഹുമ്മ മഖിൽ ബിഹി മവാസിനഹുമാ, വഅഅദ്ളിം ബിഹി ഉജുറഹുമാ, വഅൽഖിഹി ബിസ്സാലിഹി സലഫിൽമുഅ്മിനിൻ, വജ്അൽഹു ഫീ കഫാലതി ഇബ്റാഹിമ അലൈഹിസ്സലാം. വഖിഹി ബിറഹ്മതിക അദാബൽ ജഹീം.

**മറമാടൽ**

മയ്യിത്ത് മറമാടൽ നിർബന്ധമാകുന്നു. ഖബ്ദിൽ വലത് ഭാഗം കൊള്ളെ വിബ്ലയുടെ ഭാഗത്തേക്ക് തിരിച്ചുകിടത്തണം.

ഖബ്ദർ മുടിയാൽ ഭൂമിയിൽനിന്ന് അധികം ഉയർന്നുനില്ക്കരുത്. ഖബ്ദിന്മേൽ കുമ്മായമിടരുത്. എടുപ്പുകൾ കെട്ടരുത്. അവിടെ ഇരിക്കുകയും അരുത്. അവിടെയിരുന്ന് അലമുറ കൂട്ടുകയും ചെയ്യരുത്.

വളരെ സംക്ഷിപ്ത വിവരണമാണിവിടെയുള്ളത്. കൂടുതൽ പഠിക്കാനുള്ള ഗ്രന്ഥങ്ങൾ ശേഖരിച്ചു പഠിക്കാൻ അവസരം കണ്ടെത്തണം.

jthrees@hotmail.com