



പാഠം 4

പരിചയപ്പെട്ടിട്ടില്ലാത്ത അക്ഷരങ്ങൾ ഇനിയുമുണ്ട്. അവയിൽ ചില വാക്കുകളെ പഠിക്കുക. നീ എന്ന് വിളിക്കാത്തവരോ കേൾക്കാത്തവരോ ആയി ആരും ഉണ്ടാകില്ല. മറ്റൊരാളെ വിളിക്കുവാനും സംസാരിക്കുവാനുമാണ് അത് ഉപയോഗിക്കുന്നത്. ഇതിന് പല ഭാഷകളിലും വ്യത്യസ്ത പദങ്ങൾ ഉപയോഗിക്കുന്നു. അറബിയിൽ ഇതിന് **അൻത** എന്നാണ് പറയുക. അൻത എന്നാൽ നീ എന്നർത്ഥം. ഈ വാക്ക് ശരിക്ക് ഓർമ്മയിൽ വെക്കണം. അൻത എന്നാൽ നീ എന്നോർത്ത് അത് എഴുതുക. (ഓരോ അക്ഷരവും എഴുതുന്ന രീതി പാഠത്തിന്റെ അവസാനം ചേർത്തിട്ടുണ്ട്.)

	<b>അൻത</b> أَنْتَ	3 تَ	2 نْ	1 أَ
എഴുതുന്ന രൂപം	നീ (താങ്കൾ)	ത	ൻ	അ

അൻത = നീ (താങ്കൾ) എന്ന് പല ആവർത്തി പറയുകയും എഴുതുകയും ചെയ്യുക. കാണാതെ എഴുതാൻ ശീലമായാൽ അടുത്ത വാക്ക് പഠിക്കുക.

ചന്ദ്രനെ കാണാത്തവരും കേൾക്കാത്തവരും നമ്മിൽ ആരും ഉണ്ടാകില്ല. മലയാളത്തിൽ തന്നെ പല പേരുകളും അതിനുണ്ട്. അറബിയിലുമുണ്ട് ഈ നാമ വ്യത്യാസം. അക്കൂട്ടത്തിൽ പെട്ട ഒരു നാമമാകുന്നു **ബദ്ർ**. ബദ്ർ എന്നാൽ പൂർണ്ണചന്ദ്രൻ എന്നർത്ഥം. ബദ്ർ = പൂർണ്ണചന്ദ്രൻ എന്ന് ഹൃദിസ്ഥമായാൽ അത് എഴുതി ശീലിക്കുക.

		<b>ബദ്ർ</b> بَدْرٌ	3 رُ	2 دْ	1 بَ
എഴുതുന്ന രൂപം	പൂർണ്ണചന്ദ്രൻ	ർ	ദ്	ബ	



കാണാതെ എഴുതാൻ ശീലമായാൽ അടുത്ത വാക്ക് പഠിക്കുക.

ഇനി അടുത്ത വാക്ക് നോക്കുക. താരാവിനെ കാണാത്തവരും കേൾക്കാത്തവരും നമ്മിൽ ആരും ഉണ്ടാകില്ല. താരാവ് എന്ന പോലെ ബാത്ത് എന്നോ ബത്ത് എന്നോ ചിലർ പറയും. ഏതായാലും താരാവിന് അറബിയിൽ പറയുന്നത് **ബത്ത്** എന്നാകുന്നു. അതിൽനിന്നാകണം മലയാളത്തിലെ ബാത്ത് ഉണ്ടായത്. ബത്ത് = താരാവ്. ഈ അറബി നാമം ശരിക്ക് ഹൃദിസ്ഥമാക്കുക. എന്നിട്ട് എഴുതി ശീലിക്കുക.

		<b>ബത്ത്</b> بَطَّة	3 ة	2 طَ	1 بَ
എഴുതുന്ന രൂപം	താരാവ്.	ത്	ത്	ബ	

കാണാതെ എഴുതാൻ ശീലമായാൽ അടുത്ത വാക്ക് പഠിക്കുക.

ഇനി അടുത്ത വാക്ക്. പശുവിനെ കാണാത്തവരും കേൾക്കാത്തവരും നമ്മിൽ ആരും ഉണ്ടാകില്ല. പശുവിനെ പശുവിന് അറബിയിൽ പറയുന്നത് **ബഖറ** എന്നാകുന്നു. ബഖറ = പശു. ഈ അറബി നാമം ശരിക്ക് ഹൃദിസ്ഥമാക്കുക. എന്നിട്ട് എഴുതി ശീലിക്കുക.

		<b>ബഖറ</b> بَقَرَةٌ	3 ة	2 رَ	1 بَ
എഴുതുന്ന രൂപം	പശു	ത്	റ	ഖ	ബ

നിയമം: ബഖറതിലെ െ എന്ന അക്ഷരം ഉച്ചരിക്കപ്പെടുകയില്ല. ഈ പാഠത്തിൽ നാം പുതുതായി പഠിച്ച വാക്കുകൾ ഇവയാകുന്നു:

ഇതുവരെ പഠിച്ച വാക്കുകളെ കുട്ടിയെഴുതാൻ ശ്രമിക്കുക. അതാണല്ലോ അറബിയുടെ രീതി.

അൻത	أَنْتَ	أَنْتَ
ബദ്ർ	بَدْرٌ	بَدْرٌ
ബതാത്	بَطَّة	بَطَّة
ബഖറ	بَقْرَةٌ	بَقْرَةٌ

ഈ പാഠത്തിൽ നാം പഠിച്ച അക്ഷരങ്ങൾ

قَ	رَ	ةَ	طَ	دَ	تَ	نَ	بَ
ഖ	റ	ത	ത	ദ	ത	ന	ബ

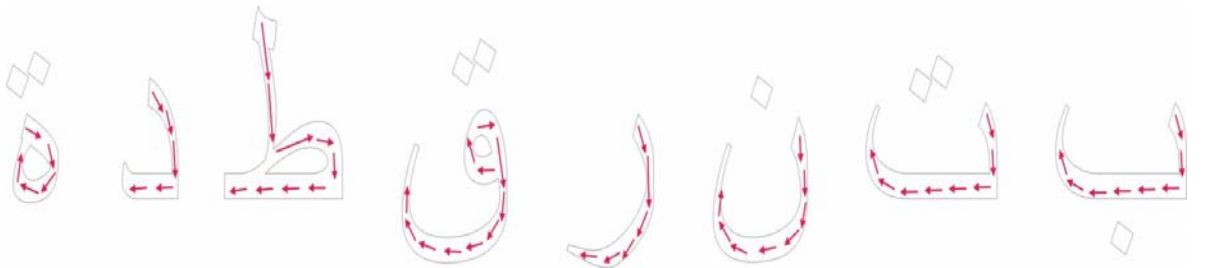
ഹോം വർക്ക്:

- ഈ അക്ഷരങ്ങൾക്ക് അകാര, ഇകാര, ഉകാര, അ്കാരങ്ങൾ നൽകി എഴുതുക.

قَ	رَ	ةَ	طَ	دَ	تَ	نَ	بَ
----	----	----	----	----	----	----	----

- താഴെ പറയുന്ന മലയാള വാക്കുകളെ അറബിയിൽ എഴുതുക:  
നബത, അനദ, മതൻ, ദനബ്

ഇതുവരെ പഠിച്ച അക്ഷരങ്ങൾ എഴുതുന്ന രീതി:



പരിശീലനം:

താഴെ എഴുതിയ വാക്ക് വായിച്ച് മലയാളത്തിൽ എഴുതുക.

ب ر ق

ق ط ن

ن ب ت

ق د رة

ق ط ر