


ഓഫീസുമായി ബന്ധപ്പെട്ടതാണ് നമ്മിൽ പലരുടെയും ഔദ്യോഗിക ജീവിതം. ഓഫീസ് എന്നാണല്ലോ നാം പറയാറുള്ളതും. അറബിയിൽ അത് **മക്തബ്** ആകുന്നു. അതായത് ഓഫീസിന് അറബിയിൽ മക്തബ് എന്നു പറയുന്നു. അതെഴുതുന്ന രീതി ശ്രദ്ധിക്കുക.

(ഓരോ അക്ഷരവും എഴുതുന്ന രീതി പാഠത്തിന്റെ അവസാനം ചേർത്തിട്ടുണ്ട്.)



مَكْتَبٌ 	مَ كُ تَبٌ	بُ	تَ	كُ	مَ
എഴുതുന്ന രൂപം	ഓഫീസ്	ബ്	ത	ക്	മ

ഈ വാക്ക് പല ആവർത്തി പറയുകയും എഴുതുകയും ചെയ്യുക. കാണാതെ എഴുതാൻ ശീലമായാൽ അടുത്ത വാക്ക് പഠിക്കുക.

ചെടികൾക്ക് മൊത്തത്തിൽ **നബ്ത്** എന്നാണ് അറബിയിൽ പറയുന്നത്. മലയാളത്തിൽ എല്ലാറ്റിനെയും സാമാന്യവൽക്കരിച്ചു പറയുമ്പോൾ ചെടി എന്നാണല്ലോ പറയുക. അതു തന്നെയാണ് എല്ലാ ഭാഷയുടെയും സ്ഥിതി. അറബിയിൽ നബ്ത് എന്ന് പൊതുവായി പറയുന്നു.




نَبْتُ 	نَبْتُ	تْ	بُ	نَ
എഴുതുന്ന രൂപം	ചെടി	ത്	ബ്	ന

ഈ വാക്ക് പലതവണ എഴുതുക. കാണാതെ എഴുതാൻ ശീലമായാൽ അടുത്ത വാക്ക് പഠിക്കുക.


കടലാസ് എന്നു പറഞ്ഞാൽ നമുക്ക് എളുപ്പം മനസ്സിലാകും. അറബിയിൽ അതിന് സാധാരണയായി **വറഖ്** എന്നു പറയുന്നു. വറഖ് എന്നാൽ പേപ്പർ



وَرَقٌ 	وَرَقٌ	قُ	رَ	وَ
എഴുതുന്ന രൂപം	കടലാസ്	ഖ്	റ	വ


കാണാതെ എഴുതാൻ ശീലമായാൽ അടുത്ത വാക്ക് പഠിക്കുക.

വായു, കാറ്റ് എന്നിവക്ക് അറബിയിൽ **ഹവാ** എന്നു പറയുന്നു. റീഫ് എന്നും പറയാറുണ്ട്. പക്ഷേ, അത് കാറ്റിന് തന്നെയാണ് പറയുന്നത്. വായു, കാറ്റ് എന്നിവയെ സാമാന്യവൽക്കരിച്ചു പറയുമ്പോൾ ഹവാ എന്നു പറയുന്നു. അവസാനത്തെ അ് എന്ന അക്ഷരം ഉച്ചാരണത്തിൽ വരില്ല.

هَوَاءٌ 	هَ وَاءٌ	ءٌ	ا	وَ	هَ
എഴുതുന്ന രൂപം	വായു	അ്	ഓ	വ	ഹ

കാണാതെ എഴുതാൻ ശീലമായാൽ അടുത്ത വാക്ക് പഠിക്കുക.

യ എന്ന പദം കൂടിയുണ്ട് പരിചയപ്പെടുവാൻ. കൈക്ക് സാധാരണ അറബിയിൽ പറയുന്നത് **യദ്** എന്നാണ്. ഈ വാക്ക് ഹുദിസ്തമാക്കി എഴുതുക.

يَدٌ 	يَدٌ			دٌ	يَ
എഴുതുന്ന രൂപം	കൈ			ദ്	യ

കുട്ടിയെഴുതുന്ന രൂപം:

മക്തബ്	مَكْتَبٌ	مَ كُ تَبٌ
നബ്ത്	نَبْتُ	نَ بٌ تٌ
വറഖ്	وَرَقٌ	وَرَقٌ
ഹവ്വ	هَوَاءٌ	هَ وَا ءٌ
യദ്	يَدٌ	يَ دٌ

അക്ഷരങ്ങൾ എഴുതുന്ന രീതി



പരിശീലനം:

1. താഴെ പറയുന്ന വാക്കുകൾ അറബിയിൽ കുട്ടി എഴുതുക:
കതബ ബിൻത് വറഖ്
2. താഴെ എഴുതിയ വാക്ക് വായിച്ച് കുട്ടിയെഴുതുക:

كُ ت ب، ب ن ت، و ر ق