


റ കൊണ്ട് തുടങ്ങുന്ന പദങ്ങളെ പരിചയപ്പെടുക. പുരുഷൻ എന്നു കേൾക്കാത്തവരുണ്ടാകില്ല. **റജുൽ** എന്നാണ് അറബിയിൽ പുരുഷൻ പറയുക. ഹേ, ചങ്ങാതി, എടോ എന്ന അർത്ഥത്തിൽ യാ റജ്ജാൽ എന്ന് അറബികൾ സംസാരഭാഷയിൽ പറയാറുണ്ട്. ഏതായാലും റജുൽ എന്നാൽ പുരുഷൻ എന്ന് പഠിക്കുക. എന്നിട്ട് എഴുതുക.




رَجُلٌ 	റജുൽ رَجُلٌ	رُ	جُ	رَ
എഴുതുന്ന രൂപം	പുരുഷൻ	ൽ	ജു	റ

ഈ വാക്ക് പല ആവർത്തി പറയുകയും എഴുതുകയും ചെയ്യുക. കാണാതെ എഴുതാൻ ശീലിക്കുക.

അറബിയിൽ റഅ്സ് എന്നാൽ തല എന്നാണർത്ഥം. റഈസ് എന്നാൽ നേതാവ്. നമുക്ക് പഠിക്കാനുള്ളത് റഅ്സ് എന്നാണ്. **റഅ്സ്** എന്നാൽ തല. ഇത് ഹൂദിസ്തമാക്കിയ ശേഷം എഴുതുക.



رَأْسٌ 	റഅ്സ് رَأْسٌ	سُ	أُ	رَ
എഴുതുന്ന രൂപം	തല	സ്	അ്	റ

ഈ വാക്ക് പലതവണ എഴുതുക. കാണാതെ എഴുതാൻ ശീലമായാൽ അടുത്ത വാക്ക് പഠിക്കുക.


പൂവിന്റെ അറബി നോക്കാം. അറബിയിൽ അതിന് **സഹ്ർ** എന്നാണ് പറയുക. സഹ്ർ എന്നാൽ പൂവ് എന്ന് മനസ്സിലാക്കിയ ശേഷം അത് എഴുതുക. ഈ വാക്കുകളൊന്നും മറക്കരുത്.



زَهْرٌ 	സഹ്ർ زَهْرٌ	زُ	هٌ	زَ
എഴുതുന്ന രൂപം	പൂവ്	ർ	ഹ്	സ

കാണാതെ എഴുതാൻ ശീലമായാൽ അടുത്ത വാക്ക് പഠിക്കുക.
നിയമം: സ എന്ന അക്ഷരം മലയാളത്തിൽ സ ഉച്ചരിക്കുന്നതുപോലെയല്ല ഉച്ചരിക്കേണ്ടത്. ഇംഗ്ലീഷിൽ Z ഉച്ചരിക്കുന്നതുപോലെയാണ് ഈ അക്ഷരം പറയേണ്ടത്.

സന്ദർശിച്ചു എന്ന പദത്തിന് **സാറ** എന്നാണ് അറബിയിൽ പറയുക. അത് എഴുതുന്ന രീതി നോക്കുക. ഇത് മലയാളത്തിൽ സ്ത്രീകൾക്ക് പറയുന്ന പേരുപോലെയല്ല ഉച്ചരിക്കേണ്ടത്, നേരത്തെ പറഞ്ഞതുപോലെ ഇംഗ്ലീഷിൽ Z ഉച്ചരിക്കുന്നതുപോലെയാണ് ഉച്ചരിക്കേണ്ടത്. ഇതിന് തതുല്യമായ അക്ഷരം മലയാളത്തിലില്ല.

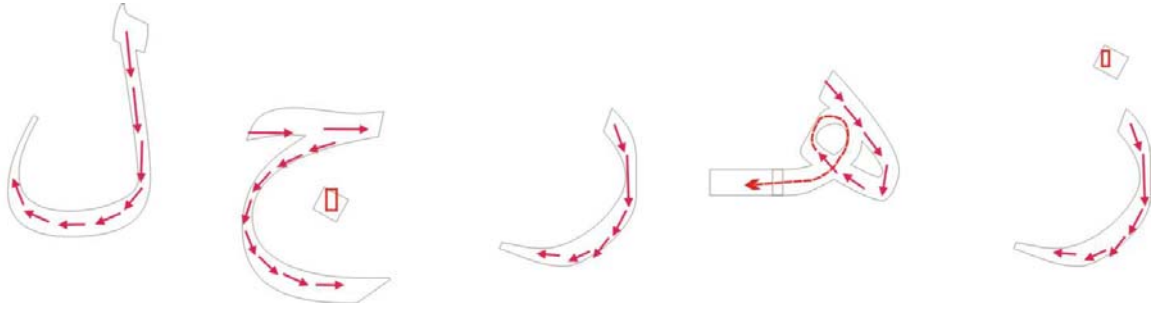
زَارٌ 	സാറ زَارٌ	رَ	ا	زَ
എഴുതുന്ന രൂപം	സന്ദർശിച്ചു	റ	ഓ	സ

ഈ പാഠത്തിൽ പഠിച്ച വാക്കുകൾ കുട്ടിയെഴുതുന്ന രീതി:

റജുൽ	رَجُلٌ	رَجُلٌ
------	--------	--------

റാസ്	رَأْس	رَأْس
സഹ്ർ	زَهْر	زَهْر
സാറ	زَارَ	زَارَ

ഇതുവരെ പഠിച്ച അക്ഷരങ്ങൾ എഴുതുന്ന രീതി:



പരിശീലനം:

താഴെ പറയുന്ന മലയാള വാക്കുകൾ അറബിയിൽ എഴുതുക:

ജഹറ

ഹറജ

സഹ്ൽ (Zന്റെ ഉച്ചാരണത്തോടു കൂടി)

ജഹ്ൽ